



POLIZEI
Nordrhein-Westfalen
Aachen

**Pressekonferenz
der Aachener Polizei**

am 12.03.2025

**Kriminalitätsentwicklung
im Jahr 2024**

Inhaltsverzeichnis

I. Kriminalitätsentwicklung

1	Entwicklung der Gesamtkriminalität	2
2	Häufigkeitszahl	2
3	Aufklärungsquote	2
4	Straßenkriminalität	3
4.1	Diebstahl an/aus Kfz	4
4.2	Diebstahl von Kraftwagen	4
4.3	Diebstahl von Mopeds und Krafträdern	4
4.4	Fahrraddiebstahl	5
5	Gewaltkriminalität	6
5.1	Mord und Totschlag	7
5.2	Raub, räuberische Erpressung	7
5.3	Körperverletzung	7
6	Straftaten gegen die sexuelle Selbstbestimmung	9
6.1	Vergewaltigung	9
6.2	Sexuelle Belästigung	9
6.3	Sexueller Missbrauch von Kindern	9
6.4	Verbreitung, Herstellung oder Besitz kinderpornograph. Schriften	9
7	Diebstahlskriminalität	10
7.1	Wohnungseinbruch	10
7.2	Ladendiebstahl	11
8	Betrugsdelikte	12
9	Rauschgiftdelikte	12
10	Tatmittel Internet	12
<i>II. Tatverdächtige</i>		
1	Ermittelte Tatverdächtige	13
2	Altersstruktur der Tatverdächtigen	13
2.1	Tatverdächtige unter 21 Jahre (Straßen- und Gewaltkriminalität)	14
<i>III. Fallzahlen Kommunen KPB Aachen</i>		
1	Stadt Aachen	15
2	Nordkreis	16
3	Südkreis	17
<i>IV. Tabellenanhang</i>		

I. Kriminalitätsentwicklung

1 Entwicklung der Gesamtkriminalität

Im Jahr 2024 sind in der KPB Aachen insgesamt

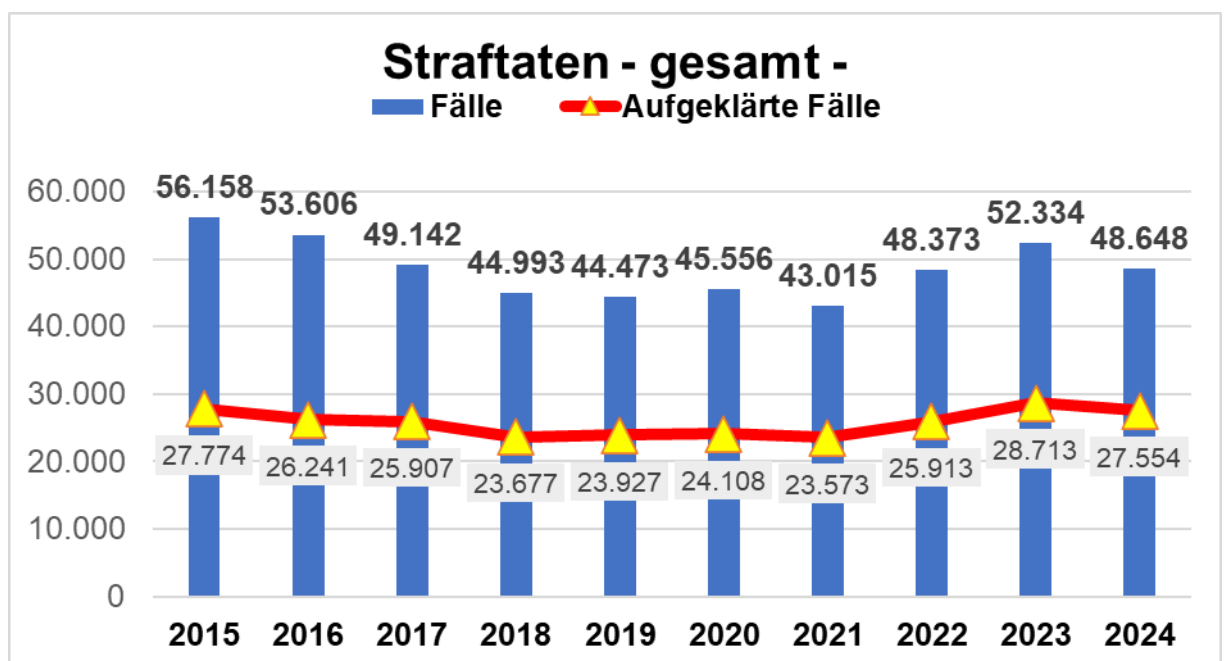
48.648 Straftaten

bekannt geworden.

Im Vergleich zum Vorjahr ist damit die Zahl der bekannt gewordenen Fälle um

3.686 Fälle oder 7,0%

gesunken.



2 Häufigkeitszahl (HZ)

Die Häufigkeitszahl (Delikte pro 100.000 Einwohner), die rechnerisch die durch Kriminalität verursachte Gefährdung der Bevölkerung ausdrückt, betrug im zurückliegenden Jahr **8.619** (2023 = 9.303).

3 Aufklärungsquote

Von den **48.648** registrierten Straftaten wurden im zurückliegenden Jahr **27.554 Fälle aufgeklärt**. Das entspricht einer **Aufklärungsquote** von **56,6%** (2023 = 54,9%).

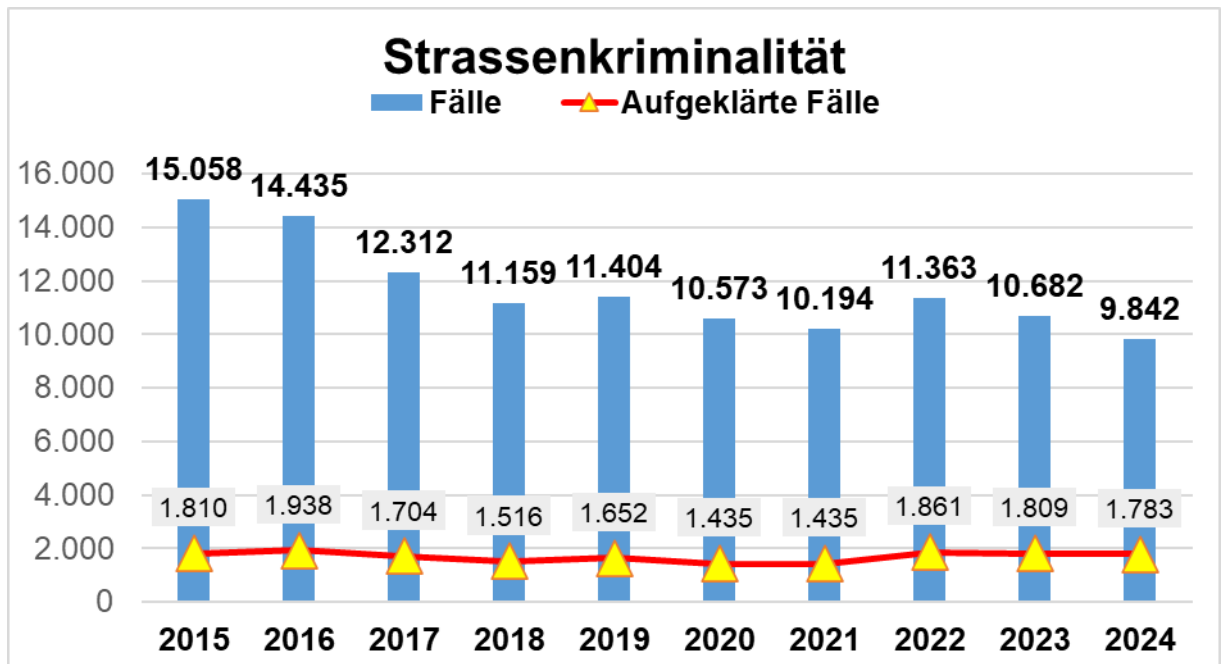
4 Straßenkriminalität

Mit dem Begriff Straßenkriminalität werden die Delikte umschrieben, die im öffentlichen Raum begangen werden oder von dort ausgehen. Im Jahr 2024 sind die Fallzahlen auf **9.842** Delikte gesunken. (2023 = 10.682 Fälle). Dies bedeutet eine **Abnahme um 840 Delikte oder 7,9%**. Innerhalb dieses Deliktsbereiches waren Veränderungen der Fallzahlen der Einzeldelikte zu verzeichnen, die in der nachfolgenden Tabelle dargestellt werden:

PP Aachen DELIKT	2023		2024		Veränderung 2023 / 2024	
	Fälle	AQ	Fälle	AQ	Fälle	Fälle in %
Strassenkriminalität	10.682	16,94	9.842	18,12	-840	-7,9
Sexuelle Belästigung	136	80,15	152	70,39	16	11,8
Exhib. Handlungen	62	58,06	73	58,90	11	17,7
Raub auf Geld- u. Kassenboten	0	0,00	0	0,00	0	0,0
Räuberischer Angriff Kraftfahrer	0	0,00	0	0,00	0	0,0
Handtaschenraub	8	25,00	8	37,50	0	0,0
Straßenraub	169	50,30	144	46,53	-25	-14,8
Gefährliche Körperverletzung in der Öffentlichkeit	587	72,40	566	77,03	-21	-3,6
Taschendiebstahl	1.007	4,97	845	5,68	-162	-16,1
Diebstahl von/aus Automaten	44	15,91	47	21,28	3	6,8
Diebstahl v o n Kraftwagen	481	12,06	347	15,56	-134	-27,9
Diebstahl an/aus Kfz	3.261	7,11	2.643	5,83	-618	-19,0
Diebstahl von Mopeds / Krafrädern	426	11,50	503	13,12	77	18,1
Diebstahl von Fahrrädern	1.568	12,69	1.303	15,20	-265	-16,9
Sachbeschädigung an Kfz	1.576	15,36	1.663	14,67	87	5,5
Sachbeschädigung auf Straßen, ...	1.357	23,21	1.547	22,82	190	14,0
Landfriedensbruch	0	0,00	1	0,00	1	0,0

Die **Aufklärungsquote** betrug im Deliktsbereich der Straßenkriminalität **18,1%** und lag damit um 1,1%-Punkte über der Vorjahresaufklärungsquote von 16,9%.

Die **Häufigkeitszahl** für die Straßenkriminalität ging im Jahr 2024 auf **1.744** zurück. (2023 = 1.899).



4.1 Diebstahl an/aus Kraftfahrzeugen

Im Jahr 2024 wurden in der KPB Aachen **2.643** Diebstähle an/aus Kraftfahrzeugen registriert. Gegenüber dem Vorjahr wurden somit **618 Fälle weniger** bzw. ein Rückgang um **19,0%** registriert. Die **Aufklärungsquote** betrug in diesem Deliktsbereich **5,8%**.

4.2 Diebstahl von Kraftwagen (Tatort: S t r a ß e)

Im zurückliegenden Jahr wurden mit **347** Kraftfahrzeugdiebstählen insgesamt **134 Delikte weniger registriert** als 2023. Die bekannt gewordenen Fälle sanken somit um **28,0%**. In **82** bzw. **23,6%** der Fälle handelte es sich um Versuchshandlungen.

Die **Aufklärungsquote** bei den Kraftfahrzeugdiebstählen betrug **15,6%** (2023 = 12,1%).

4.3 Diebstahl von Mopeds und Krafträdern (Tatort: S t r a ß e)

Im Jahr 2024 wurden in der KPB Aachen **503** Fälle des Diebstahls von Mopeds und Krafträdern bekannt. Gegenüber dem Vorjahr wurden damit **77 Delikte mehr** oder ein Zuwachs um **18,1%** registriert.

Die **Aufklärungsquote** lag im Jahr 2024 bei **13,1%** (2023 = 11,5%)

4.4 Fahrraddiebstahl (Tatort: S t r a ß e)

In der KPB Aachen wurden im Jahr 2024 insgesamt **1.303** Fahrraddiebstähle mit Tatort Straße (!) angezeigt. Gegenüber dem Vorjahr sind die Fallzahlen im Bereich der Fahrraddiebstähle damit **um 265 Delikte** oder **16,9% gesunken**. Von den registrierten **1.303** Fahrraddiebstählen konnten **198** Taten (15,2%) **aufgeklärt** werden (2023 = 12,7%).

4.4.1 Fahrraddiebstahl (andere Tatorte i.d.R. nach Einbruch in Keller)

Hier wurden insgesamt **237** Fälle im Jahr 2024 für den Bereich der KPB Aachen registriert. Im Jahr 2023 waren es 317 Fälle, so dass hier eine Abnahme um **80** Fälle bzw. **25,2%** festzustellen war.

*Insgesamt sank die Anzahl der Fahrraddiebstähle somit um **345** Fälle (-18,3%) von 1.885 auf **1.540** Fälle. Die Aufklärungsquote lag im Jahr 2024 bei **15,1%** (2023: 12,1%)*

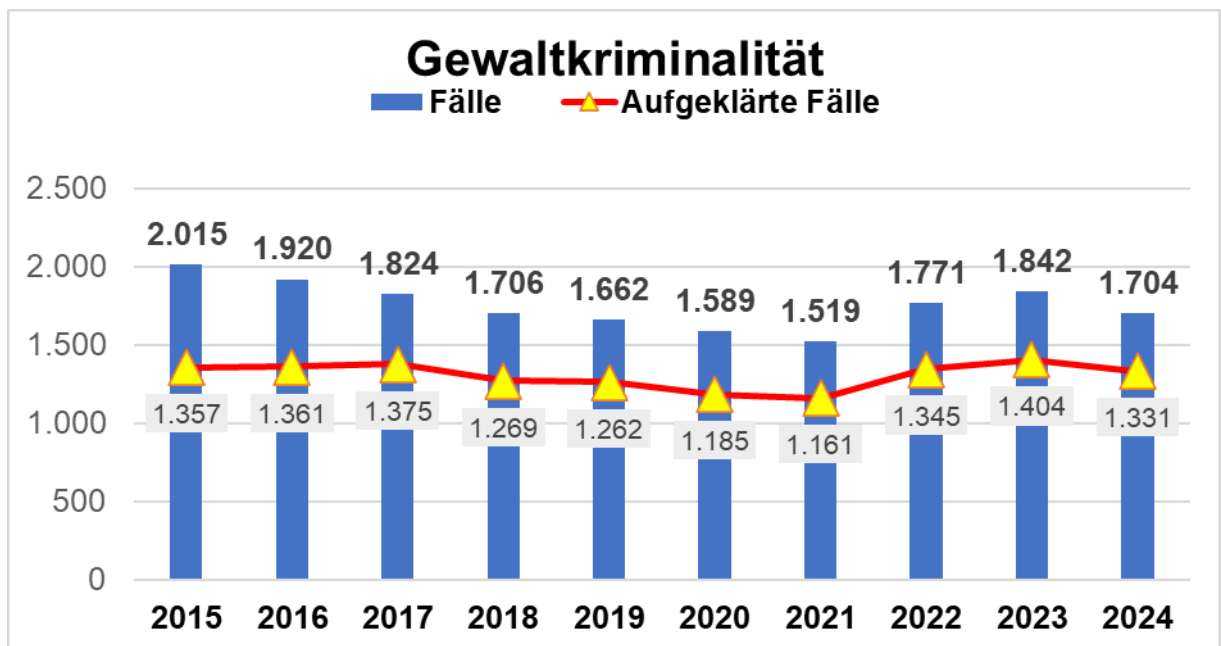
5 Gewaltkriminalität

Die Delikte der Gewaltkriminalität sanken gegenüber 2023 um **138 Fälle** oder **7,5%**. Den größten Anteil an den **1.704** registrierten Delikten haben nach wie vor die gefährlichen Körperverletzungen (**1.180** Fälle) sowie die Raubdelikte (**370** Fälle).

PP Aachen DELIKT	2023		2024		Veränderung 2023 / 2024	
	Fälle	AQ	Fälle	AQ	Fälle	Fälle in %
Gewaltkriminalität	1.842	76,22	1.704	78,11	-138	-7,5
Mord	18	100,00	26	96,15	8	44,4
Totschlag	18	72,22	9	100,00	-9	-50,0
Körperverletzung mit Todesfolge	2	100,00	0	0,00	-2	-100,0
Vergewaltigung - gesamt-	99	75,76	118	79,66	19	19,2
Raub -gesamt-	438	62,10	370	61,08	-68	-15,5
Raub Geldinst. / Poststellen	0	0,00	0	0,00	0	0,0
Raub Gesch./Spielh./Tankst.	34	58,82	24	50,00	-10	-29,4
Raub auf Geld- u. Kassenboten	0	0,00	0	0,00	0	0,0
Räuberischer Angriff Kraftfahrer	0	0,00	0	0,00	0	0,0
Handtaschenraub	8	25,00	8	37,50	0	0,0
Straßenraub	169	50,30	144	46,53	-25	-14,8
Raub in Wohnungen	34	94,12	35	74,29	1	2,9
Raub zur Erlangung von BTM	2	100,00	2	100,00	0	0,0
Sonstiger Raub	35	45,71	27	33,33	-8	-22,9
Sonstiger schwerer Raub	20	60,00	21	52,38	1	5,0
Räuberischer Diebstahl	112	75,00	77	89,61	-35	-31,3
Sonstige räuberische Erpressung	24	79,17	32	84,38	8	33,3
Erpresserischer Menschenraub	3	100,00	0	0,00	-3	-100,0
Geiselnahme	0	0,00	1	100,00	1	0,0
Gefährliche Körperverletzung -gesamt-	1.264	80,78	1.180	82,71	-84	-6,7
Gefährliche Körperverl.in der Öffentlichkeit	587	72,40	566	77,03	-21	-3,6

Die **Aufklärungsquote** betrug im Bereich der Gewaltdelikte **78,1%** (2023 = 76,2%).

Die **Häufigkeitszahl** stieg auf **302** (2023 = 327).



5.1 Mord und Totschlag

Im Jahr 2024 wurden in der KPB Aachen **35 Tötungsdelikte** -Mord oder Totschlag- erfasst. Bei **27** Delikten handelte es sich um Fälle im Versuchsstadium. **34** Delikte wurden im Jahr 2024 **aufgeklärt**.

Im Jahr 2023 waren es 36 Straftaten (inklusive 33 Versuchen).

5.2 Raub, räuberische Erpressung

Im Jahr 2024 wurden **370** (2023 = 438) Raubdelikte in der KPB Aachen angezeigt. Das bedeutet eine **Abnahme um 68 Fälle** oder **15,5%**.

In **25** Fällen wurde bei der Tatbegehung mit einer Schusswaffe gedroht.

Die **Aufklärungsquote** bei den Raubdelikten betrug **61,1%** (2023 = 62,1%).

Von den insgesamt **370** Raubdelikten ereigneten sich **144 Fälle (38,9%) auf Straßen, Wegen oder Plätzen**.

Unter den **95** ermittelten Tatverdächtigen bei Raubüberfällen auf Straßen, Wegen und Plätzen hatten die Tatverdächtigen unter 21 Jahre ein Anteil von **45 Personen bzw. 47,4%** (2023: 58,3%).

Der **Handtaschenraub** hatte an den Raubdelikten einen Anteil von **2,2%** (8 Fälle). **35 Raubdelikte (9,5%)** ereigneten sich **in Wohnungen**.

5.3 Körperverletzung

Im Jahr 2024 wurden in der KPB Aachen **247** Körperverletzungsdelikte **weniger als im Vorjahr** verzeichnet. Die Deliktzahlen sanken damit um **5,0%** auf **4.722** Fälle (2023 = 4.969 Delikte).

Bei den **einfachen Körperverletzungen (3.367 Fälle)** sanken die **Fallzahlen** um **184** Fälle. So wurden **5,2%** Delikte weniger als im Vorjahr zur Anzeige ge-

bracht (2023 = 3.551 Delikte). **88,7%** dieser Delikte wurden im Jahr 2024 **aufgeklärt**.

Bei der qualifizierten Begehungsform, den **gefährlichen und schweren Körperverletzungsdelikten**, ergab sich mit **1.180** Delikten ein **Abfall** um **84** Fälle **(-6,7%)** gegenüber dem Jahr 2023 (1.264 Delikte).

82,7% der gefährlichen und schweren Körperverletzungen wurden im Berichtsjahr aufgeklärt.

6 Straftaten gegen die sexuelle Selbstbestimmung

Die Sexualstraftaten sind mit **1.011** Fällen gegenüber dem Vorjahr **um 154 Fälle (18,0%) gestiegen** (2023 = 857 Fälle). **73,9%** aller bekannt gewordenen Delikte konnten **aufgeklärt** werden (2023: 80,5%).

6.1 Vergewaltigung

Die Vergewaltigungsdelikte¹ **stiegen** mit **118** registrierten Delikten **um 19 Fälle** gegenüber 2023 (2023 = 99).

In **26** Fällen bestand keine Vorbeziehung zwischen Opfer und Täter bzw. konnte die Beziehung nicht geklärt werden. Alle übrigen Taten fanden im näheren Umfeld (Partnerschaft, Bekanntschaft oder flüchtige Bekanntschaft) der Opfer statt.

Von den insgesamt 118 registrierten Taten konnten **94** Fälle oder **79,7%** **aufgeklärt** werden. (2023: 75,8%).

6.2 Sexuelle Belästigung

Die Anzahl der sexuellen Belästigungen **stieg** gegenüber dem Vorjahr **um 16 Fälle** auf insgesamt **152** Fälle. **107** Fälle bzw. **70,4%** (2023: 80,2%) wurden **aufgeklärt**.

6.3 Sexueller Missbrauch von Kindern

Im zurückliegenden Jahr wurden **98 Fälle** (2023 = 103 Fälle) des sexuellen Missbrauchs von Kindern bekannt. **68** Delikte oder **69,4%** der bekannt gewordenen Taten konnten **aufgeklärt** werden (2023 = 84,5%).

6.4 Verbreitung, Herstellung oder Besitz kinderpornographischer Schriften

Mit **368** im Jahr 2024 erfassten Fällen wurden **71 Fälle (23,9%) mehr** erfasst, als im Jahr 2023 (297 Fälle).

72,3% der Fälle wurden **aufgeklärt** (2023: 87,5%).

¹ Vergewaltigung, sex. Nötigung u. sex. Übergriff im besonders schweren Fall §§177, 178 StGB

7 Diebstahlskriminalität

17.150 Fälle oder **35,3%** aller bekannt gewordenen Straftaten waren Diebstahlsdelikte (2023 = 19.697 Delikte bzw. 37,6% aller bekanntgewordenen Taten).

In der KPB Aachen wurden im zurückliegenden Jahr **15.027** vollendete und **2.123** versuchte Diebstahlsdelikte registriert. Das bedeutet eine **Abnahme gegenüber dem Jahr 2023** um **2.547** Fälle oder **12,9%**.

Schwere Diebstähle **sanken** um **1.077** Fälle oder **12,7%** auf **7.399** Fälle. Bei den einfachen Diebstählen war eine **Abnahme** um **1.470** Fälle (**13,1%**) auf insgesamt **9.751** Fälle festzustellen.

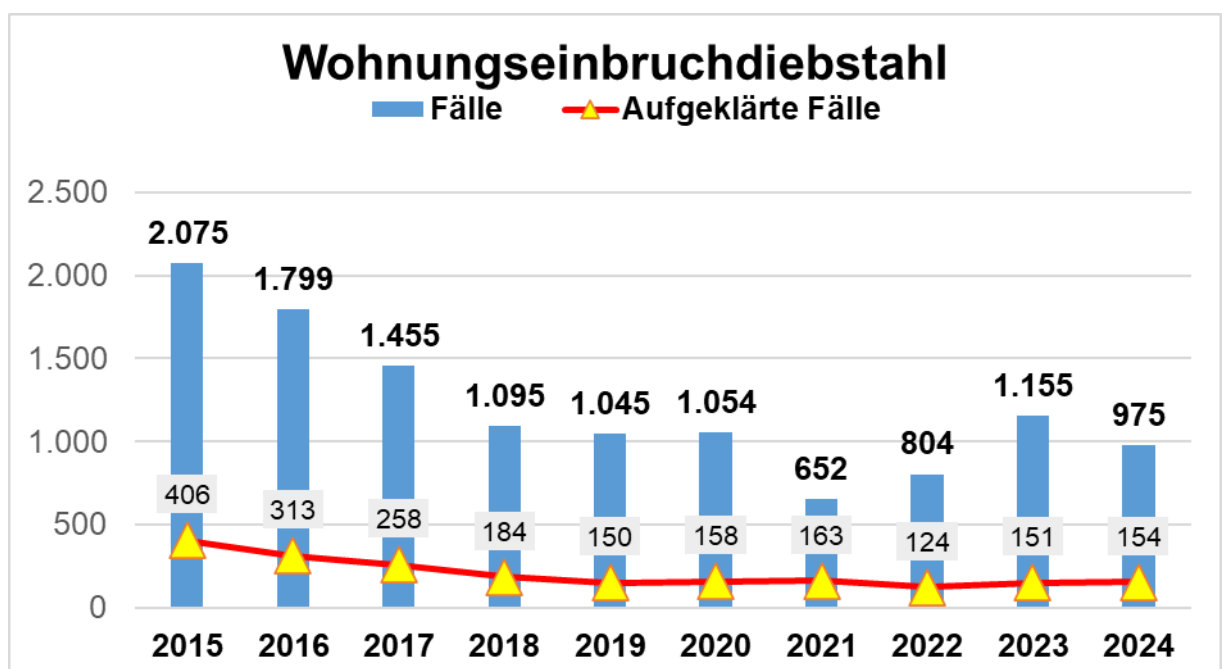
7.1 Wohnungseinbruch

Im Vorjahresvergleich wurde beim Wohnungseinbruch im Jahr 2024 eine **Abnahme** der Delikte verzeichnet. Im Erfassungszeitraum wurden **975** Delikte und damit **180** Taten oder **15,6%** weniger als im Vorjahr (2023 = 1.155 Taten) angezeigt. In **430** Fällen (**44,1%**) handelte es sich um Versuchstaten.

361 Taten oder **37,0%** aller Wohnungseinbrüche waren dabei dem **Tageswohnungseinbruch** zuzurechnen. Unter diesen Begriff werden alle Wohnungseinbrüche subsumiert, die in der Zeit zwischen 06:00 Uhr und 21:00 Uhr stattfinden.

Im Jahr 2023 wurden 490 (42,4%) Tageswohnungseinbrüche verzeichnet.

Von den bekannt gewordenen **975** Wohnungseinbrüchen konnten **154** Delikte oder **15,8%** **aufgeklärt** werden. Im Jahr zuvor lag die Aufklärungsquote bei 13,1%.



7.2 Ladendiebstähle

3.830 Ladendiebstähle gelangten im Jahr 2024 zur Anzeige. Gegenüber 2023 mit insgesamt 4.154 Delikten **sanken** die Fallzahlen um **324** Fälle in diesem Deliktbereich gegenüber dem Vorjahr.

8 Betrugsdelikte

Im zurückliegenden Jahr wurden in der KPB Aachen **6.810** Betrugsdelikte registriert (2023 = 7.768 Fälle). Dies bedeutet eine **Abnahme der Fallzahlen** um **958** Taten oder **12,3%**. Die **Aufklärungsquote** betrug im Berichtsjahr **57,8%** (2023 = 55,0 %).

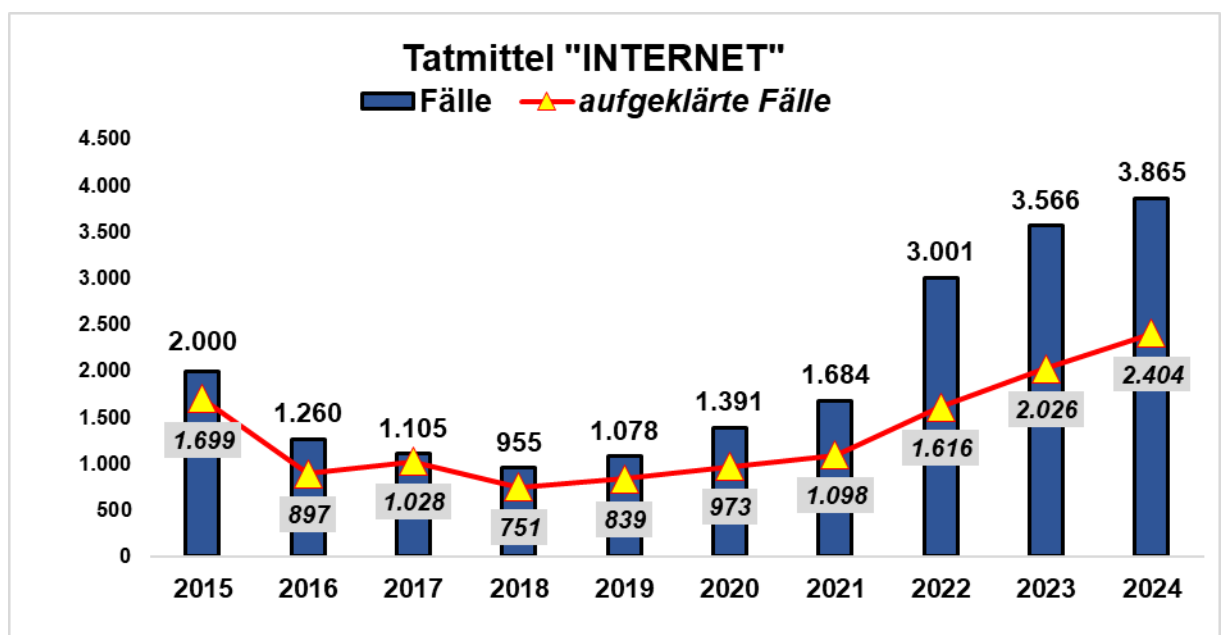
9 Rauschgiftdelikte

Im Jahr 2024 sanken die Rauschgiftdelikte mit **1.040** registrierten Fällen **gegenüber dem Vorjahr** (1.912 Delikte) um **872** Delikte oder **45,6%**.

10 Tatmittel Internet

Im Jahr 2024 wurden **3.865** Straftaten erfasst, bei denen als Tatmittel das Internet diente (2023 = 3.566 Fälle).

Der Schwerpunkt lag dabei bei den Betrugsstraftaten mit **2.623** Fällen (2023 = 2361 Fälle).



II. Tatverdächtige

1 Ermittelte Tatverdächtige

Im Jahr 2024 wurden in der KPB Aachen im Zusammenhang mit den **27.554** aufgeklärten Straftaten **19.591 Tatverdächtige ermittelt**. **4.518** oder **23,1%** davon waren weiblichen Geschlechts.

12.557 Tatverdächtige oder **64,1%** handelten als Einzeltäter.

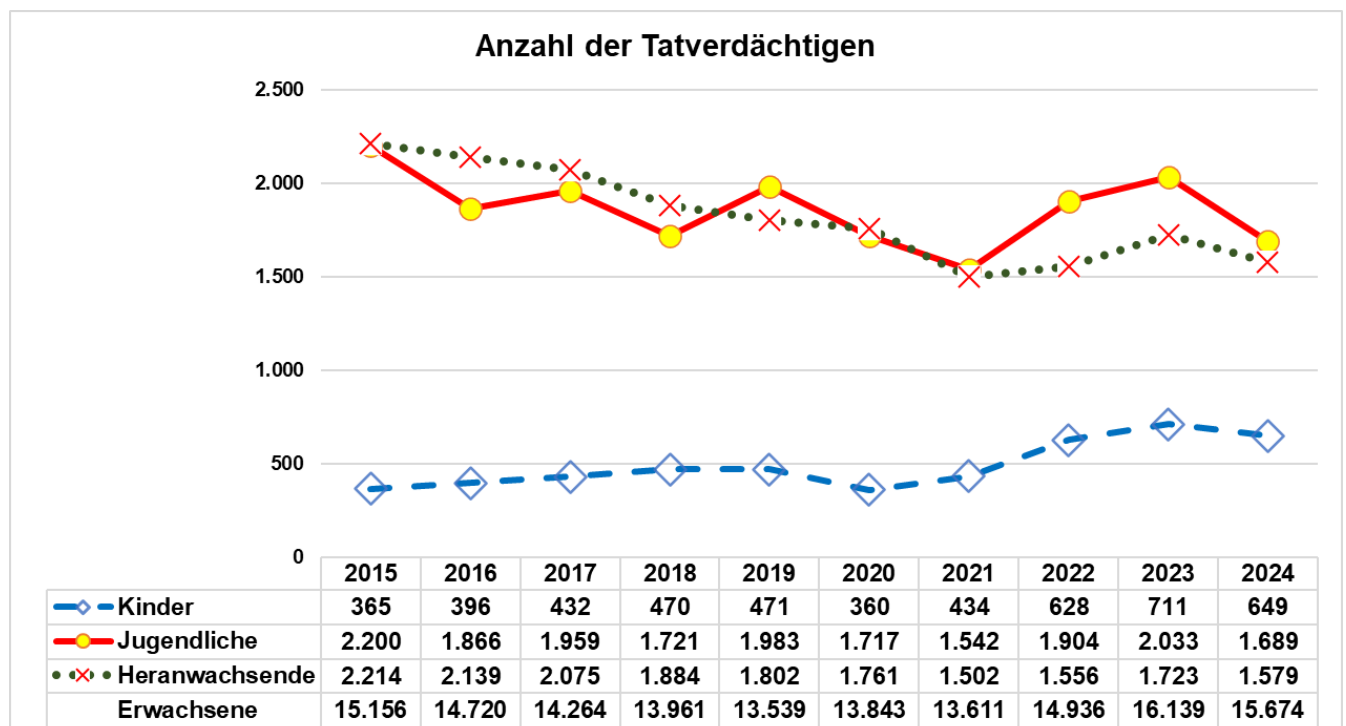
50,7% aller Tatverdächtigen bzw. **9.940** Personen waren in der Vergangenheit bereits kriminalpolizeilich in Erscheinung getreten. Während der Tatausführung standen **1.147** Tatverdächtige bzw. **5,8%** unter Alkoholeinwirkung. Bei **1.057** Verdächtigen oder **5,4%** handelte es sich um polizeilich bekannte Konsumenten harter Drogen.

Der Anteil der nichtdeutschen Tatverdächtigen betrug, ohne die Tatverdächtigen bei den Verstößen gegen ausländerrechtliche Bestimmungen **38,3%** (2023 = 37,5%).

Der Anteil der Kinder an den ermittelten Tatverdächtigen betrug **3,3%** (2023 = 3,5%), der der Jugendlichen **8,6%** (2023 = 9,9%) und der der Heranwachsenden **8,1%** (2023 = 8,4%). Somit liegt der Anteil der erwachsenen TV bei **80,0%** (2023 = 78,3%).

Dabei wurden **649** Kinder (2023 = 711), **1.689** Jugendliche (2023 = 2.033), **1.579** Heranwachsende (2023 = 1.723) und **15.674** Erwachsene (2023 = 16.139) als Tatverdächtige ermittelt.

2 Altersstruktur der Tatverdächtigen



2.1 Tatverdächtige unter 21 Jahre (Straßen- und Gewaltkriminalität)

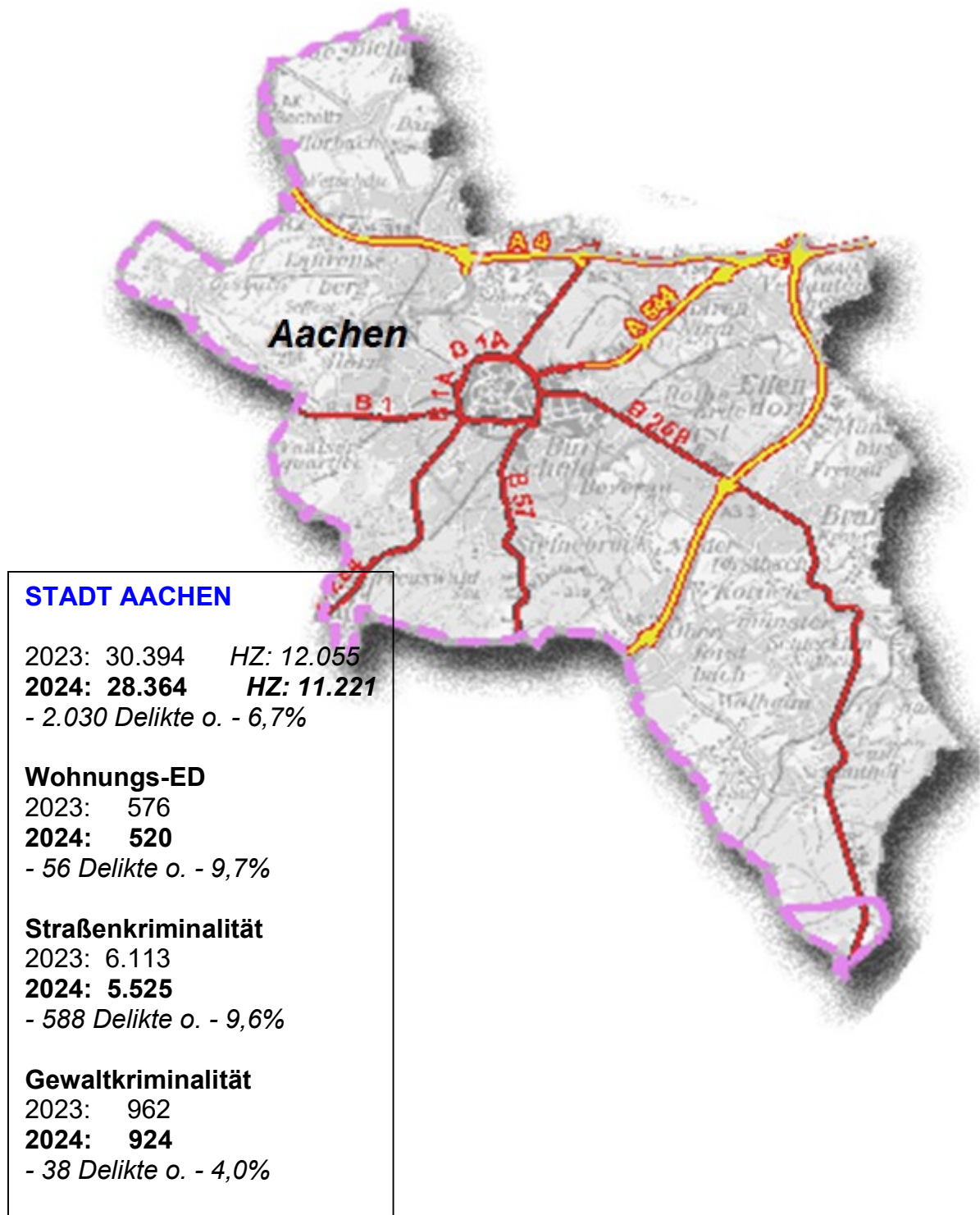
Im Zusammenhang mit der Begehung von Delikten der **Straßenkriminalität** wurden im Jahr 2024 in der KPBAachen **1.661** Tatverdächtige ermittelt. Davon waren **495** oder **29,8%** Personen unter 21 Jahre (2023: 475 Personen = 27,3%).

In 2024 waren an den Delikten der **Gewaltkriminalität** **460** oder **29,6%** Tatverdächtige unter 21 Jahre beteiligt. Insgesamt wurden in diesem Deliktsbereich **1.552** Tatverdächtige ermittelt.

Im Jahr zuvor waren die unter 21-jährigen Tatverdächtigen mit insgesamt 504 oder 29,5% Personen in diesem Deliktbereich vertreten.

Fallzahlen Kommunen in der Städteregion Aachen

1 Stadt Aachen



2 NORDKREIS

HERZOGENRATH

2023: 3.162 HZ: 6.736
2024: 3.203 HZ: 6.805
+ 41 Delikte o. + 1,3%

Wohnungs-ED

2023: 84
2024: 75
- 9 Delikte o. - 10,7%

Straßenkriminalität

2023: 715
2024: 761
+ 46 Delikte o. + 6,4%

Gewaltkriminalität

2023: 97
2024: 102
+ 5 Delikte o. + 5,2%

BAESWEILER

2023: 1.564 HZ: 5.663
2024: 1.319 HZ: 4.710
- 245 Delikte o. + 15,7%

Wohnungs-ED

2023: 50
2024: 24
- 26 Delikte o. - 52,0%

Straßenkriminalität

2023: 333
2024: 300
- 33 Delikte o. - 9,9%

Gewaltkriminalität

2023: 56
2024: 74
+ 18 Delikte o. + 32,1%

WÜRSELEN

2023: 2.439 HZ: 6.319
2024: 2.555 HZ: 6.594
+ 116 Delikte o. + 4,8%

Wohnungs-ED

2023: 76
2024: 52
- 24 Delikte o. - 31,6%

Straßenkriminalität

2023: 540
2024: 547
+ 7 Delikte o. + 1,3%

Gewaltkriminalität

2023: 76
2024: 94
+ 18 Delikte o. + 23,7%

ALSDORF

2023: 3.614 HZ: 7.478
2024: 3.469 HZ: 7.150
- 145 Delikte o. - 4,0%

Wohnungs-ED

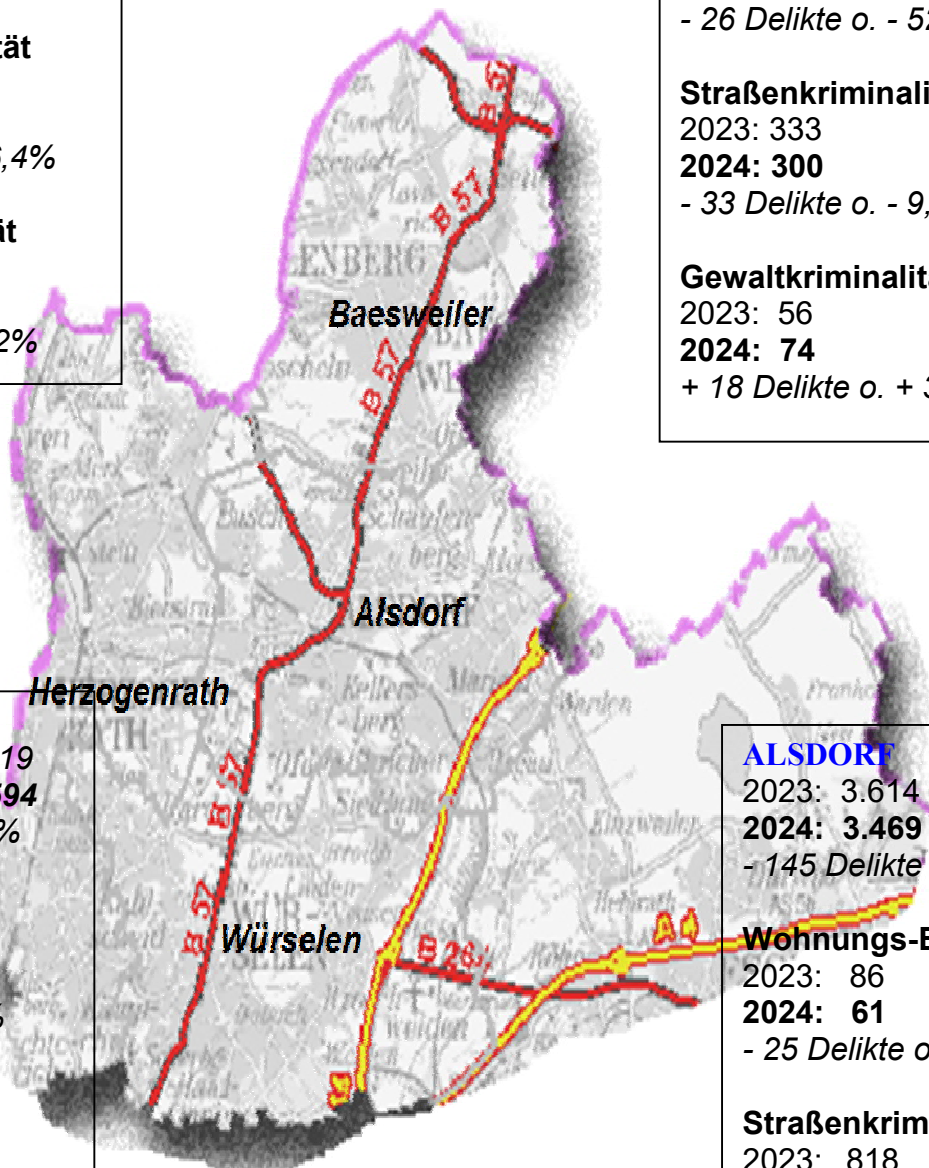
2023: 86
2024: 61
- 25 Delikte o. - 29,1%

Straßenkriminalität

2023: 818
2024: 758
- 60 Delikte o. - 7,3%

Gewaltkriminalität

2023: 136
2024: 123
- 13 Delikte o. - 9,6%



3 SÜDKREIS

STOLBERG

2023: 4.073 HZ: 7.215

2024: 3.638 HZ: 6.429

- 435 Delikte o. - 10,7%

Wohnungs-ED

2023: 99

2024: 85

- 14 Delikte o. - 14,1%

Straßenkriminalität

2023: 713

2024: 698

- 15 Delikte o. - 2,1%

Gewaltkriminalität

2023: 183

2024: 158

- 25 Delikte o. - 13,7%

ESCHWEILER

2023: 5.611 HZ: 10.011

2024: 4.769 HZ: 8.496

- 842 Delikte o. - 15,0%

Wohnungs-ED

2023: 122

2024: 89

- 33 Delikte o. - 27,1%

Straßenkriminalität

2023: 1.276

2024: 1.034

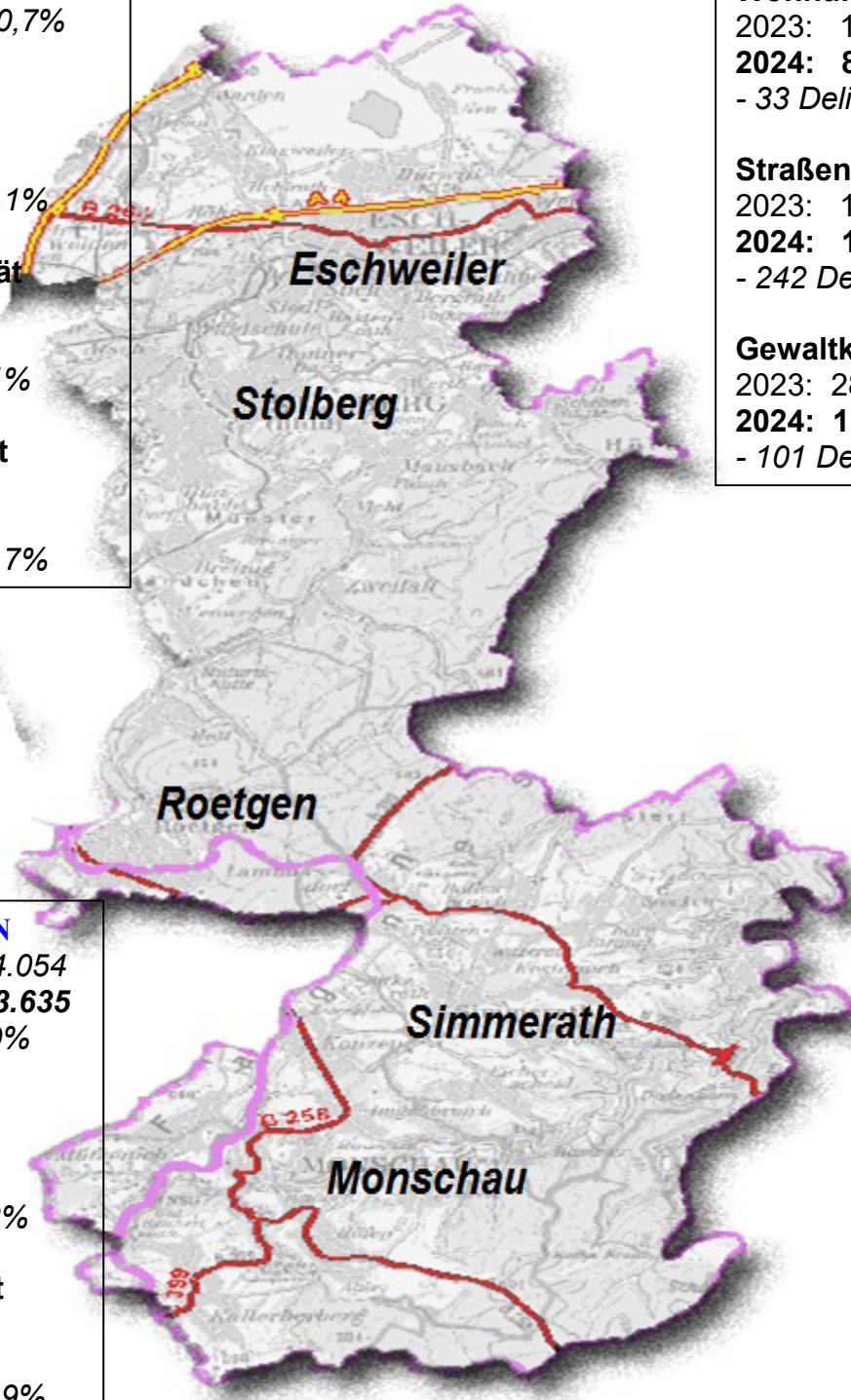
- 242 Delikte o. - 19,0%

Gewaltkriminalität

2023: 281

2024: 180

- 101 Delikte o. - 35,9%



EIFELGEMEINDEN

2023: 1.477 HZ: 4.054

2024: 1.331 HZ: 3.635

- 146 Delikte o. - 9,9%

Wohnungs-ED

2023: 62

2024: 69

+ 7 Delikte o. + 11,3%

Straßenkriminalität

2023: 174

2024: 219

+ 45 Delikte o. + 25,9%

Gewaltkriminalität

2023: 51

2024: 49

- 2 Delikte o. - 3,9%

III. Tabellenanhang

K P B Aachen Delikt	2023		2024		Zu- bzw. Abnahme in %		Häufigkeitszahl*	
	Fälle	Aufklärung in %	Fälle	Aufklärung in %	Fälle	AQ	2023	2024
Straftaten -gesamt-	52.334	54,86	48.648	56,64	-7,04	1,78	9.303	8.619
Mord	18	100,00	26	96,15	44,44	-3,85	3	5
Totschlag	18	72,22	9	100,00	-50,00	27,78	3	2
Vergewaltigung	99	75,76	118	79,66	19,19	3,90	18	21
Sex. Missbrauch von Kindern	103	84,47	98	69,39	-4,85	-15,08	18	17
Raub -gesamt-	438	62,10	370	61,08	-15,53	-1,02	78	66
davon								
Raub Geldinst./Postst.	0	0,00	0	0,00	-	0,00	0	0
Raub Gesch./Spielh./Tankst.	34	58,82	24	50,00	-29,41	-8,82	6	4
Handtaschenraub	8	25,00	8	37,50	0,00	12,50	1	1
Straßenraub	169	50,30	144	46,53	-14,79	-3,77	30	26
Gefährliche Körperverletzung	1.264	80,78	1.180	82,71	-6,65	1,93	225	209
davon in der Öffentlichkeit	587	72,40	566	77,03	-3,58	4,63	104	100
Vorsätzl. einfache Körperverletzung	3.551	89,36	3.367	88,65	-5,18	-0,71	631	597
Diebstahl -gesamt-	19.697	28,73	17.150	31,32	-12,93	2,59	3.501	3.038
Einfacher Diebstahl	11.221	42,46	9.751	44,94	-13,10	2,48	1.995	1.728
Schwerer Diebstahl	8.476	10,56	7.399	13,38	-12,71	2,82	1.507	1.311
Einbruch in Gaststätte	153	7,84	118	19,49	-22,88	11,65	27	21
Einbruch in Geschäft	324	16,98	217	28,11	-33,02	11,13	58	38
Einbruch in Wohnung	1.155	13,07	975	15,79	-15,58	2,72	205	173
davon Tageswohnungseinbruch	490	13,88	361	20,50	-26,33	6,62	87	64
Einbruch in Keller	889	5,62	776	8,76	-12,71	3,14	158	137
Taschendiebstahl	1.007	4,97	845	5,68	-16,09	0,71	179	150
Ladendiebstahl	4.154	91,41	3.830	92,19	-7,80	0,78	738	679
Diebstahl von Kraftwagen	493	12,78	350	16,00	-29,01	3,22	88	62
Diebstahl an / aus Kfz	3.261	7,11	2.643	5,83	-18,95	-1,28	580	468
Diebstahl von Mopeds/Krafträder	427	11,48	507	13,41	18,74	1,93	76	90
Diebstahl von Fahrrädern	1.885	12,10	1.540	15,06	-18,30	2,96	335	273
Betrug	7.768	54,97	6.810	57,15	-12,33	2,18	1.381	1.206
davon Beförderungserschleichung	2.273	84,12	1.323	87,30	-41,79	3,18	404	234
Sachbeschädigung	3.723	24,55	3.885	23,53	4,35	-1,02	662	688
Rauschgiftkriminalität	1.912	89,23	1.040	88,85	-45,61	-0,38	340	184
Gewaltkriminalität	1.842	76,22	1.704	78,11	-7,49	1,89	327	302
Computerkriminalität	934	35,12	997	33,30	6,75	-1,82	166	177
Straßenkriminalität	10.682	16,94	9.842	18,12	-7,86	1,18	1.899	1.744

Stadt Aachen	2023		2024		Zu- bzw. Abnahme in %		Häufigkeitszahl*	
	Fälle	Aufklärung in %	Fälle	Aufklärung in %	Fälle	A Q	2023	2024
Straftaten -gesamt-	30.394	58,01	28.364	59,46	-6,68	1,45	12.055	11.221
Mord	7	100,00	5	100,00	-28,57	0,00	3	2
Totschlag	10	80,00	6	100,00	-40,00	20,00	4	2
Vergewaltigung	49	81,63	66	77,27	34,69	-4,36	19	26
Sex. Missbrauch von Kindern	36	80,56	35	65,71	-2,78	-14,85	14	14
Raub -gesamt-	262	61,83	229	54,59	-12,60	-7,24	104	91
davon								
Raub Geldinst./Postst.	0	0,00	0	0,00	-	0,00	0	0
Raub Gesch./Spielh./Tankst.	10	50,00	11	36,36	10,00	-13,64	4	4
Handtaschenraub	4	25,00	4	25,00	0,00	0,00	2	2
Straßenraub	123	47,15	90	38,89	-26,83	-8,26	49	36
Gefährliche Körperverletzung	633	75,67	617	77,47	-2,53	1,80	251	244
davon in der Öffentlichkeit	331	70,09	326	72,39	-1,51	2,30	131	129
Vorsätzl. einfache Körperverletzung	1.773	86,80	1.698	85,16	-4,23	-1,64	703	672
Diebstahl -gesamt-	12.254	32,19	10.508	36,05	-14,25	3,86	4.860	4.157
Einfacher Diebstahl	7.437	45,22	6.283	49,58	-15,52	4,36	2.950	2.486
Schwerer Diebstahl	4.817	12,06	4.225	15,93	-12,29	3,87	1.910	1.671
Einbruch in Gaststätte	113	8,85	77	22,08	-31,86	13,23	45	30
Einbruch in Geschäft	226	20,35	124	33,87	-45,13	13,52	90	49
Einbruch in Wohnung	576	10,07	520	16,54	-9,72	6,47	228	206
davon Tageswohneinbruch	265	13,58	222	22,07	-16,23	8,49	105	88
Einbruch in Keller	584	4,79	557	10,77	-4,62	5,98	232	220
Taschendiebstahl	802	5,24	641	6,24	-20,07	1,00	318	254
Ladendiebstahl	3.091	92,24	2.874	93,46	-7,02	1,22	1.226	1.137
Diebstahl von Kraftwagen	257	7,78	216	14,81	-15,95	7,03	102	85
Diebstahl an / aus Kfz	1.767	8,55	1.298	7,40	-26,54	-1,15	701	514
Diebstahl von Mopeds/Krafträder	253	12,65	276	9,06	9,09	-3,59	100	109
Diebstahl von Fahrrädern	1.251	12,95	1.006	18,89	-19,58	5,94	496	398
Betrug	3.908	65,07	3.515	65,06	-10,06	-0,01	1.550	1.391
davon Beförderungerschleichung	1.655	82,96	953	88,67	-42,42	5,71	656	377
Sachbeschädigung	1.792	25,73	2.039	21,63	13,78	-4,10	711	807
Rauschgiftkriminalität	1.286	89,50	721	88,77	-43,93	-0,73	510	285
Gewaltkriminalität	962	72,45	924	72,08	-3,95	-0,37	382	366
Computerkriminalität	373	40,21	454	30,40	21,72	-9,81	148	180
Straßenkriminalität	6.113	17,36	5.525	18,21	-9,62	0,85	2.424	2.186

Aisdorf D e l i k t	2023		2024		Zu- bzw. Abnahme in %		Häufigkeitszahl*	
	F ä l l e	Aufklärung in %	F ä l l e	Aufklärung in %	Fälle	A Q	2023	2024
Straftaten -gesamt-	3.614	55,56	3.469	58,66	-4,01	3,10	7.478	7.150
Mord	2	100,00	2	100,00	0,00	0,00	4	4
Totschlag	0	0,00	0	0,00	-	0,00	0	0
Vergewaltigung	8	75,00	5	100,00	-37,50	25,00	17	10
Sex. Missbrauch von Kindern	14	78,57	7	85,71	-50,00	7,14	29	14
Raub -gesamt-	31	61,29	24	70,83	-22,58	9,54	64	49
davon								
Raub Geldinst./Postst.	0	0,00	0	0,00	-	0,00	0	0
Raub Gesch./Spielh./Tankst.	4	50,00	2	100,00	-50,00	50,00	8	4
Handtaschenraub	0	0,00	2	50,00	-	50,00	0	4
Straßenraub	10	60,00	9	44,44	-10,00	-15,56	21	19
Gefährliche Körperverletzung	95	91,58	92	90,22	-3,16	-1,36	197	190
davon in der Öffentlichkeit	36	77,78	39	92,31	8,33	14,53	74	80
Vorsätzl. einfache Körperverletzung	287	91,64	311	91,64	8,36	0,00	594	641
Diebstahl -gesamt-	1.398	30,76	1.197	29,07	-14,38	-1,69	2.893	2.467
Einfacher Diebstahl	730	50,96	654	43,12	-10,41	-7,84	1.511	1.348
Schwerer Diebstahl	668	8,68	543	12,15	-18,71	3,47	1.382	1.119
Einbruch in Gaststätte	5	0,00	6	0,00	20,00	0,00	10	12
Einbruch in Geschäft	16	18,75	9	11,11	-43,75	-7,64	33	19
Einbruch in Wohnung	86	16,28	61	18,03	-29,07	1,75	178	126
davon Tageswohnungseinbruch	33	6,06	11	36,36	-66,67	30,30	68	23
Einbruch in Keller	58	6,90	37	2,70	-36,21	-4,20	120	76
Taschendiebstahl	28	3,57	41	2,44	46,43	-1,13	58	85
Ladendiebstahl	308	95,78	223	92,38	-27,60	-3,40	637	460
Diebstahl von Kraftwagen	33	15,15	19	26,32	-42,42	11,17	68	39
Diebstahl an / aus Kfz	323	6,50	236	6,36	-26,93	-0,14	668	486
Diebstahl von Mopeds/Krafträder	33	15,15	46	23,91	39,39	8,76	68	95
Diebstahl von Fahrrädern	121	10,74	108	12,96	-10,74	2,22	250	223
Betrug	518	61,78	389	66,58	-24,90	4,80	1.072	802
davon Beförderungser schleichung	104	87,50	95	74,74	-8,65	-12,76	215	196
Sachbeschädigung	304	27,30	308	31,17	1,32	3,87	629	635
Rauschgiftkriminalität	83	84,34	50	92,00	-39,76	7,66	172	103
Gewaltkriminalität	136	83,82	123	86,99	-9,56	3,17	281	254
Computerkriminalität	72	55,56	72	44,44	0,00	-11,12	149	148
Straßenkriminalität	818	16,26	758	21,50	-7,33	5,24	1.693	1.562

Baesweiler	2023		2024		Zu- bzw. Abnahme in %		Häufigkeitszahl*	
	F ä l l e	Aufklärung in %	F ä l l e	Aufklärung in %	Fälle	A Q	2023	2024
Straftaten -gesamt-	1.564	51,09	1.319	57,16	-15,66	6,07	5.663	4.710
Mord	0	0,00	1	100,00	-	100,00	0	4
Totschlag	2	50,00	0	0,00	-100,00	-50,00	7	0
Vergewaltigung	3	66,67	9	55,56	200,00	-11,11	11	32
Sex. Missbrauch von Kindern	3	100,00	4	50,00	33,33	-50,00	11	14
Raub -gesamt-	10	90,00	13	84,62	30,00	-5,38	36	46
<i>davon</i>								
<i>Raub Geldinst./Postst.</i>	0	0,00	0	0,00	-	0,00	0	0
<i>Raub Gesch./Spielh./Tankst.</i>	3	100,00	2	50,00	-33,33	-50,00	11	7
<i>Handtaschenraub</i>	0	0,00	0	0,00	-	0,00	0	0
<i>Straßenraub</i>	3	100,00	8	75,00	166,67	-25,00	11	29
Gefährliche Körperverletzung	41	80,49	51	94,12	24,39	13,63	148	182
<i>davon in der Öffentlichkeit</i>	22	68,18	25	88,00	13,64	19,82	80	89
Vorsätzl. einfache Körperverletzung	147	91,84	137	96,35	-6,80	4,51	532	489
Diebstahl -gesamt-	485	14,85	372	17,74	-23,30	2,90	1.756	1.328
Einfacher Diebstahl	203	27,59	162	32,10	-20,20	4,51	735	578
Schwerer Diebstahl	282	5,67	210	6,67	-25,53	1,00	1.021	750
Einbruch in Gaststätte	3	0,00	0	0,00	-100,00	0,00	11	0
Einbruch in Geschäft	0	0,00	11	9,09	-	9,09	0	39
Einbruch in Wohnung	50	4,00	24	16,67	-52,00	12,67	181	86
<i>davon Tageswohnungseinbruch</i>	18	5,56	6	16,67	-66,67	11,11	65	21
Einbruch in Keller	16	6,25	21	4,76	31,25	-1,49	58	75
Taschendiebstahl	12	0,00	9	11,11	-25,00	11,11	43	32
Ladendiebstahl	22	77,27	20	95,00	-9,09	17,73	80	71
Diebstahl von Kraftwagen	17	11,76	6	16,67	-64,71	4,91	62	21
Diebstahl an / aus Kfz	71	8,45	66	3,03	-7,04	-5,42	257	236
Diebstahl von Mopeds/Krafträder	18	16,67	17	17,65	-5,56	0,98	65	61
Diebstahl von Fahrrädern	42	14,29	43	2,33	2,38	-11,96	152	154
Betrug	209	50,72	171	59,06	-18,18	8,34	757	611
<i>davon Beförderungerschleichung</i>	14	42,86	10	60,00	-28,57	17,14	51	36
Sachbeschädigung	169	20,71	138	25,36	-18,34	4,65	612	493
Rauschgiftkriminalität	58	87,93	17	88,24	-70,69	0,31	210	61
Gewaltkriminalität	56	80,36	74	87,84	32,14	7,48	203	264
Computerkriminalität	51	47,06	35	51,43	-31,37	4,37	185	125
Straßenkriminalität	333	18,62	300	22,33	-9,91	3,71	1.206	1.071

Herzogenrath	2023		2024		Zu- bzw. Abnahme in %		Häufigkeitszahl	
	Fälle	Aufklärung in %	Fälle	Aufklärung in %	Fälle	A Q	2023	2024
Straftaten -gesamt-	3.162	50,16	3.203	47,61	1,30	-2,55	6.736	6.805
Mord	6	83,33	1	100,00	-83,33	16,67	13	2
Totschlag	0	0,00	0	0,00	-	0,00	0	0
Vergewaltigung	4	50,00	7	85,71	75,00	35,71	9	15
Sex. Missbrauch von Kindern	9	100,00	8	50,00	-11,11	-50,00	19	17
Raub -gesamt-	21	61,90	27	59,26	28,57	-2,64	45	57
davon								
Raub Geldinst./Postst.	0	0,00	0	0,00	-	0,00	0	0
Raub Gesch./Spielh./Tankst.	4	50,00	3	33,33	-25,00	-16,67	9	6
Handtaschenraub	3	33,33	0	0,00	-100,00	-33,33	6	0
Straßenraub	7	71,43	10	60,00	42,86	-11,43	15	21
Gefährliche Körperverletzung	66	84,85	67	95,52	1,52	10,67	141	142
davon in der Öffentlichkeit	31	80,65	33	90,91	6,45	10,26	66	70
Vorsätzl. einfache Körperverletzung	214	92,52	202	89,11	-5,61	-3,41	456	429
Diebstahl -gesamt-	1.099	22,29	1.226	23,41	11,56	1,12	2.341	2.605
Einfacher Diebstahl	567	37,74	572	40,21	0,88	2,47	1.208	1.215
Schwerer Diebstahl	532	5,83	654	8,72	22,93	2,89	1.133	1.389
Einbruch in Gaststätte	3	33,33	5	40,00	66,67	6,67	6	11
Einbruch in Geschäft	13	7,69	11	36,36	-15,38	28,67	28	23
Einbruch in Wohnung	84	10,71	75	13,33	-10,71	2,62	179	159
davon Tageswohnungseinbruch	39	7,69	29	10,34	-25,64	2,65	83	62
Einbruch in Keller	33	6,06	39	2,56	18,18	-3,50	70	83
Taschendiebstahl	38	2,63	40	2,50	5,26	-0,13	81	85
Ladendiebstahl	176	91,48	207	89,86	17,61	-1,62	375	440
Diebstahl von Kraftwagen	61	6,56	27	14,81	-55,74	8,25	130	57
Diebstahl an / aus Kfz	260	3,85	248	3,23	-4,62	-0,62	554	527
Diebstahl von Mopeds/Krafträder	29	10,34	52	19,23	79,31	8,89	62	110
Diebstahl von Fahrrädern	104	2,88	169	7,10	62,50	4,22	222	359
Betrug	688	47,24	587	41,57	-14,68	-5,67	1.466	1.247
davon Beförderungerschleichung	191	94,24	81	93,83	-57,59	-0,41	407	172
Sachbeschädigung	218	22,94	221	20,81	1,38	-2,13	464	470
Rauschgiftkriminalität	161	91,93	72	91,67	-55,28	-0,26	343	153
Gewaltkriminalität	97	78,35	102	85,29	5,15	6,94	207	217
Computerkriminalität	59	32,20	80	42,50	35,59	10,30	126	170
Straßenkriminalität	715	13,01	761	14,19	6,43	1,18	1.523	1.617

Würselen	2023		2024		Zu- bzw. Abnahme in %		Häufigkeitszahl*	
	Fälle	Aufklärung in %	Fälle	Aufklärung in %	Fälle	AQ	2023	2024
Straftaten -gesamt-	2.439	44,98	2.555	49,47	4,76	4,49	6.319	6.594
Mord	0	0,00	14	92,86	-	92,86	0	36
Totschlag	1	100,00	2	100,00	100,00	0,00	3	5
Vergewaltigung	4	100,00	3	100,00	-25,00	0,00	10	8
Sex. Missbrauch von Kindern	9	88,89	5	80,00	-44,44	-8,89	23	13
Raub -gesamt-	15	60,00	20	90,00	33,33	30,00	39	52
davon								
Raub Geldinst./Postst.	0	0,00	0	0,00	-	0,00	0	0
Raub Gesch./Spielh./Tankst.	2	50,00	4	100,00	100,00	50,00	5	10
Handtaschenraub	0	0,00	0	0,00	-	0,00	0	0
Straßenraub	4	50,00	7	71,43	75,00	21,43	10	18
Gefährliche Körperverletzung	54	94,44	55	89,09	1,85	-5,35	140	142
davon in der Öffentlichkeit	20	100,00	23	82,61	15,00	-17,39	52	59
Vorsätzl. einfache Körperverletzung	177	90,40	191	92,67	7,91	2,27	459	493
Diebstahl -gesamt-	965	18,24	965	19,59	0,00	1,35	2.500	2.490
Einfacher Diebstahl	467	31,05	443	31,15	-5,14	0,10	1.210	1.143
Schwerer Diebstahl	498	6,22	522	9,77	4,82	3,55	1.290	1.347
Einbruch in Gaststätte	1	0,00	15	26,67	1400,00	26,67	3	39
Einbruch in Geschäft	12	0,00	18	11,11	50,00	11,11	31	46
Einbruch in Wohnung	76	13,16	52	13,46	-31,58	0,30	197	134
davon Tageswohnungseinbruch	30	6,67	27	7,41	-10,00	0,74	78	70
Einbruch in Keller	74	2,70	38	7,89	-48,65	5,19	192	98
Taschendiebstahl	33	0,00	31	0,00	-6,06	0,00	85	80
Ladendiebstahl	116	89,66	98	82,65	-15,52	-7,01	301	253
Diebstahl von Kraftwagen	21	23,81	27	22,22	28,57	-1,59	54	70
Diebstahl an / aus Kfz	164	6,10	167	5,99	1,83	-0,11	425	431
Diebstahl von Mopeds/Krafträder	22	4,55	32	15,63	45,45	11,08	57	83
Diebstahl von Fahrrädern	128	6,25	87	2,30	-32,03	-3,95	332	225
Betrug	381	41,73	461	62,47	21,00	20,74	987	1.190
davon Beförderungerschleichung	31	90,32	20	80,00	-35,48	-10,32	80	52
Sachbeschädigung	215	23,72	218	23,85	1,40	0,13	557	563
Rauschgiftkriminalität	42	78,57	28	71,43	-33,33	-7,14	109	72
Gewaltkriminalität	76	88,16	94	90,43	23,68	2,27	197	243
Computerkriminalität	71	35,21	57	36,84	-19,72	1,63	184	147
Straßenkriminalität	540	15,19	547	15,54	1,30	0,35	1.399	1.412

Stolberg	2023		2024		Zu- bzw. Abnahme in %		Häufigkeitszahl*	
	Fälle	Aufklärung in %	Fälle	Aufklärung in %	Fälle	AQ	2023	2024
Straftaten -gesamt-	4.073	55,51	3.638	55,58	-10,68	0,07	7.215	6.429
Mord	1	100,00	0	0,00	-100,00	-100,00	2	0
Totschlag	1	0,00	0	0,00	-100,00	0,00	2	0
Vergewaltigung	12	91,67	12	83,33	0,00	-8,34	21	21
Sex. Missbrauch von Kindern	13	76,92	14	57,14	7,69	-19,78	23	25
Raub -gesamt-	26	73,08	23	73,91	-11,54	0,83	46	41
davon								
Raub Geldinst./Postst.	0	0,00	0	0,00	-	0,00	0	0
Raub Gesch./Spielh./Tankst.	2	50,00	0	0,00	-100,00	-50,00	4	0
Handtaschenraub	0	0,00	0	0,00	-	0,00	0	0
Straßenraub	7	71,43	7	57,14	0,00	-14,29	12	12
Gefährliche Körperverletzung	142	88,73	123	85,37	-13,38	-3,36	252	217
davon in der Öffentlichkeit	51	78,43	44	77,27	-13,73	-1,16	90	78
Vorsätzl. einfache Körperverletzung	404	93,32	323	91,95	-20,05	-1,37	716	571
Diebstahl -gesamt-	1.175	23,91	1.002	25,65	-14,72	1,73	2.081	1.771
Einfacher Diebstahl	645	36,74	605	36,36	-6,20	-0,38	1.143	1.069
Schwerer Diebstahl	530	8,30	397	9,32	-25,09	1,02	939	702
Einbruch in Gaststätte	12	0,00	5	0,00	-58,33	0,00	21	9
Einbruch in Geschäft	28	3,57	14	7,14	-50,00	3,57	50	25
Einbruch in Wohnung	99	12,12	85	15,29	-14,14	3,17	175	150
davon Tageswohnungseinbruch	26	7,69	24	25,00	-7,69	17,31	46	42
Einbruch in Keller	31	9,68	29	0,00	-6,45	-9,68	55	51
Taschendiebstahl	25	4,00	25	4,00	0,00	0,00	44	44
Ladendiebstahl	147	89,80	142	93,66	-3,40	3,86	260	251
Diebstahl von Kraftwagen	35	28,57	26	11,54	-25,71	-17,03	62	46
Diebstahl an / aus Kfz	191	5,76	166	3,01	-13,09	-2,75	338	293
Diebstahl von Mopeds/Krafträder	29	10,34	49	24,49	68,97	14,15	51	87
Diebstahl von Fahrrädern	46	15,22	32	9,38	-30,43	-5,84	81	57
Betrug	670	51,64	561	52,05	-16,27	0,41	1.187	991
davon Beförderungserschleichung	146	85,62	74	82,43	-49,32	-3,19	259	131
Sachbeschädigung	423	25,53	413	22,76	-2,36	-2,77	749	730
Rauschgiftkriminalität	138	92,75	65	95,38	-52,90	2,63	244	115
Gewaltkriminalität	183	86,34	158	83,54	-13,66	-2,80	324	279
Computerkriminalität	113	27,43	115	34,78	1,77	7,35	200	203
Straßenkriminalität	713	21,04	698	19,63	-2,10	-1,41	1.263	1.234

Eschweiler	2023		2024		Zu- bzw. Abnahme in %		Häufigkeitszahl*	
	Fälle	Aufklärung in %	Fälle	Aufklärung in %	Fälle	AQ	2023	2024
Straftaten -gesamt-	5.611	46,00	4.769	51,35	-15,01	5,35	10.011	8.496
Mord	2	100,00	2	100,00	0,00	0,00	4	4
Totschlag	4	75,00	0	0,00	-100,00	-75,00	7	0
Vergewaltigung	16	50,00	12	83,33	-25,00	33,33	29	21
Sex. Missbrauch von Kindern	16	87,50	22	86,36	37,50	-1,14	29	39
Raub -gesamt-	69	55,07	30	60,00	-56,52	4,93	123	53
davon								
Raub Geldinst./Postst.	0	0,00	0	0,00	-	0,00	0	0
Raub Gesch./Spielh./Tankst.	8	75,00	2	0,00	-75,00	-75,00	14	4
Handtaschenraub	1	0,00	2	50,00	100,00	50,00	2	4
Straßenraub	15	40,00	11	45,45	-26,67	5,45	27	20
Gefährliche Körperverletzung	189	79,89	136	86,76	-28,04	6,87	337	242
davon in der Öffentlichkeit	82	65,85	59	81,36	-28,05	15,51	146	105
Vorsätzl. einfache Körperverletzung	393	91,35	405	93,09	3,05	1,74	701	722
Diebstahl -gesamt-	1.918	22,26	1.484	24,66	-22,63	2,40	3.422	2.644
Einfacher Diebstahl	935	32,94	827	36,28	-11,55	3,34	1.668	1.473
Schwerer Diebstahl	983	12,11	657	10,05	-33,16	-2,06	1.754	1.170
Einbruch in Gaststätte	10	10,00	9	0,00	-10,00	-10,00	18	16
Einbruch in Geschäft	23	17,39	16	37,50	-30,43	20,11	41	29
Einbruch in Wohnung	122	34,43	89	11,24	-27,05	-23,19	218	159
davon Tageswohnungseinbruch	55	38,18	28	17,86	-49,09	-20,32	98	50
Einbruch in Keller	91	10,99	52	3,85	-42,86	-7,14	162	93
Taschendiebstahl	42	11,90	45	4,44	7,14	-7,46	75	80
Ladendiebstahl	251	79,68	243	84,36	-3,19	4,68	448	433
Diebstahl von Kraftwagen	61	19,67	21	23,81	-65,57	4,14	109	37
Diebstahl an / aus Kfz	443	5,19	397	3,53	-10,38	-1,66	790	707
Diebstahl von Mopeds/Krafträder	33	0,00	21	4,76	-36,36	4,76	59	37
Diebstahl von Fahrrädern	185	15,14	76	10,53	-58,92	-4,61	330	135
Betrug	1.055	33,27	859	37,02	-18,58	3,75	1.882	1.530
davon Beförderungerschleichung	106	85,85	81	88,89	-23,58	3,04	189	144
Sachbeschädigung	514	19,26	444	27,03	-13,62	7,77	917	791
Rauschgiftkriminalität	119	86,55	69	85,51	-42,02	-1,04	212	123
Gewaltkriminalität	281	72,24	180	82,22	-35,94	9,98	501	321
Computerkriminalität	133	21,80	127	28,35	-4,51	6,55	237	226
Straßenkriminalität	1.276	15,05	1.034	16,92	-18,97	1,87	2.277	1.842

Mon. / Sim. / Roe.	2023		2024		Zu- bzw. Abnahme in %		Häufigkeitszahl*	
	Fälle	Aufklärung in %	Fälle	Aufklärung in %	Fälle	AQ	2023	2024
Straftaten -gesamt-	1.477	50,78	1.331	48,01	-9,88	-2,77	4.054	3.635
Mord	0	0,00	1	0,00	-	0,00	0	3
Totschlag	0	0,00	1	0,00	-	0,00	0	3
Vergewaltigung	3	66,67	4	100,00	33,33	33,33	8	11
Sex. Missbrauch von Kindern	3	100,00	3	66,67	0,00	-33,33	8	8
Raub -gesamt-	4	75,00	4	100,00	0,00	25,00	11	11
davon								
Raub Geldinst./Postst.	0	0,00	0	0,00	-	0,00	0	0
Raub Gesch./Spielh./Tankst.	1	0,00	0	-	-100,00	-	3	0
Handtaschenraub	0	0,00	0	0,00	-	0,00	0	0
Straßenraub	0	0,00	2	0,00	-	0,00	0	5
Gefährliche Körperverletzung	44	86,36	39	79,49	-11,36	-6,88	121	107
davon in der Öffentlichkeit	14	78,57	17	64,71	21,43	-13,87	38	46
Vorsätzl. einfache Körperverletzung	156	91,03	100	91,00	-35,90	-0,03	428	273
Diebstahl -gesamt-	403	20,84	396	17,93	-1,74	-2,91	1.106	1.082
Einfacher Diebstahl	237	29,11	205	21,95	-13,50	-7,16	651	560
Schwerer Diebstahl	166	9,04	191	13,61	15,06	4,58	456	522
Einbruch in Gaststätte	6	0,00	1	0,00	-83,33	0,00	16	3
Einbruch in Geschäft	6	0,00	14	28,57	133,33	28,57	16	38
Einbruch in Wohnung	62	6,45	69	18,84	11,29	12,39	170	188
davon Tageswohnungseinbruch	24	4,17	14	28,57	-41,67	24,40	66	38
Einbruch in Keller	2	0,00	3	0,00	50,00	0,00	5	8
Taschendiebstahl	27	0,00	13	15,38	-51,85	15,38	74	36
Ladendiebstahl	43	86,05	23	65,22	-46,51	-20,83	118	63
Diebstahl von Kraftwagen	8	62,50	8	0,00	0,00	-62,50	22	22
Diebstahl an / aus Kfz	42	0,00	65	6,15	54,76	6,15	115	178
Diebstahl von Mopeds/Krafträder	10	20,00	14	7,14	40,00	-12,86	27	38
Diebstahl von Fahrrädern	8	12,50	19	10,53	137,50	-1,97	22	52
Betrug	339	35,40	267	38,58	-21,24	3,18	931	729
davon Beförderungerschleichung	26	69,23	9	88,89	-65,38	19,66	71	25
Sachbeschädigung	88	30,68	104	28,85	18,18	-1,84	242	284
Rauschgiftkriminalität	25	88,00	18	88,89	-28,00	0,89	69	49
Gewaltkriminalität	51	86,27	49	83,67	-3,92	-2,60	140	134
Computerkriminalität	62	16,13	57	22,81	-8,06	6,68	170	156
Straßenkriminalität	174	20,69	219	19,18	25,86	-1,51	478	598

Für die Polizei Aachen

**Polizeipräsident
i.V. Andreas Bollenbach**

**Leiter der Direktion Kriminalität
Andreas Bollenbach**

**Leiter EG Bike & City
Matthias Freerks**

- Es gilt das gesprochene Wort -

Aachen, 10.03.2025

Carina Freerks
Julia Feige
Direktion Kriminalität
Führungsstelle -AStAK-
Tel.: 0241 9577 30126

Thomas Hinz
Leitung Pressestelle
Tel.: 0241 9577 21200

**Ansprechpartner für weitere Auskünfte
am Tag der Pressekonferenz**

Direktion Kriminalität
Auswerte- und Analysestelle Allgemeine Kriminalität
Carina Freerks
Tel.: 0241 9577 30126