



# **POLIZEI**

**Nordrhein-Westfalen**  
**Aachen**

**Pressekonferenz  
der Aachener Polizei**

**am 08.03.2021**

**Kriminalitätsentwicklung  
im Jahr 2020**

## Inhaltsverzeichnis

### *I. Kriminalitätsentwicklung*

<b>1</b>	<b>Entwicklung der Gesamtkriminalität</b>	<b>2</b>
<b>2</b>	<b>Häufigkeitszahl</b>	<b>2</b>
<b>3</b>	<b>Aufklärungsquote</b>	<b>2</b>
<b>4</b>	<b>Straßenkriminalität</b>	<b>3</b>
4.1	Diebstahl an/aus Kfz	4
4.2	Diebstahl von Kraftwagen	4
4.3	Diebstahl von Mopeds und Krafträdern	4
4.4	Fahrraddiebstahl	4
<b>5</b>	<b>Gewaltkriminalität</b>	<b>5</b>
5.1	Mord und Totschlag	6
5.2	Raub, räuberische Erpressung	6
5.3	Körperverletzung	6
<b>6</b>	<b>Straftaten gegen die sexuelle Selbstbestimmung</b>	<b>7</b>
6.1	Vergewaltigung	7
6.2	Sexuelle Belästigung	7
6.3	Sexueller Missbrauch von Kindern	7
6.4	Verbreitung, Herstellung oder Besitz kinderpornograph. Schriften	7
<b>7</b>	<b>Diebstahlskriminalität</b>	<b>7</b>
7.1	Wohnungseinbruch	8
7.2	Ladendiebstahl	8
<b>8</b>	<b>Betrugsdelikte</b>	<b>8</b>
<b>9</b>	<b>Rauschgiftdelikte</b>	<b>9</b>
<b>10</b>	<b>Tatmittel Internet</b>	<b>9</b>
<i>II. Tatverdächtige</i>		
<b>1</b>	<b>Ermittelte Tatverdächtige</b>	<b>10</b>
<b>2</b>	<b>Altersstruktur der Tatverdächtigen</b>	<b>10</b>
2.1	Tatverdächtige unter 21 Jahre (Straßen- und Gewaltkriminalität)	11
<i>IV. Fallzahlen Kommunen KPB Aachen</i>		
<b>1</b>	<b>Stadt Aachen</b>	<b>12</b>
<b>2</b>	<b>Nordkreis</b>	<b>13</b>
<b>3</b>	<b>Südkreis</b>	<b>14</b>
<i>III. Tabellenanhang</i>		

## I. Kriminalitätsentwicklung

### 1 Entwicklung der Gesamtkriminalität

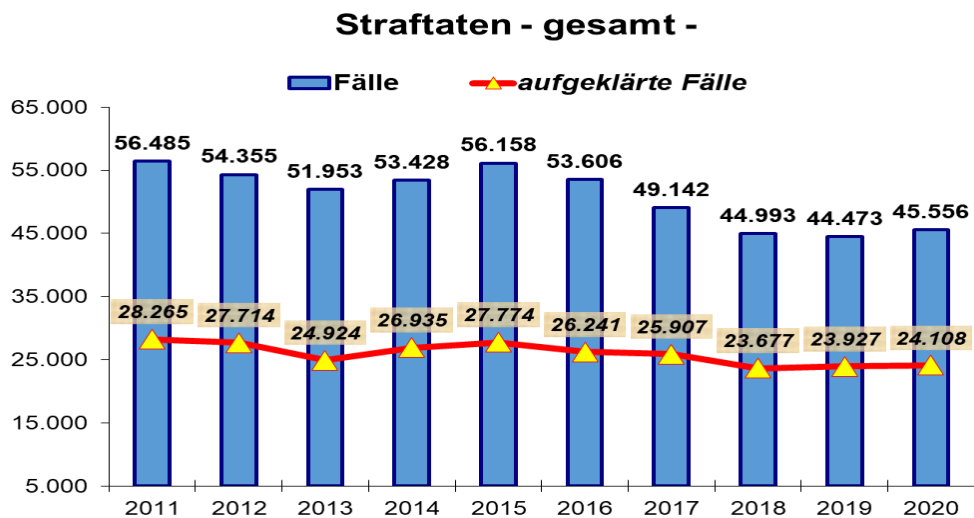
Im Jahr 2020 sind in der KPB Aachen insgesamt

**45.556 Straftaten**

bekannt geworden. Im Vergleich zum Vorjahr ist damit die Zahl der bekannt gewordenen Fälle um

**1.083 Fälle oder 2,4%**

gestiegen.



### 2 Häufigkeitszahl

Die Häufigkeitszahl (Delikte pro 100.000 Einwohner), die rechnerisch die durch Kriminalität verursachte Gefährdung der Bevölkerung ausdrückt, betrug im zurückliegenden Jahr **8.178** (2019 = 8.006)

### 3 Aufklärungsquote

Von den 45.556 registrierten Straftaten wurden im zurückliegenden Jahr 24.108 **Fälle aufgeklärt**. Das entspricht einer **Aufklärungsquote** von **52,9%** (2019 = 53,8%).

## 4 Straßenkriminalität

Mit dem Begriff Straßenkriminalität werden die Delikte umschrieben, die im öffentlichen Raum begangen werden oder von dort ausgehen.

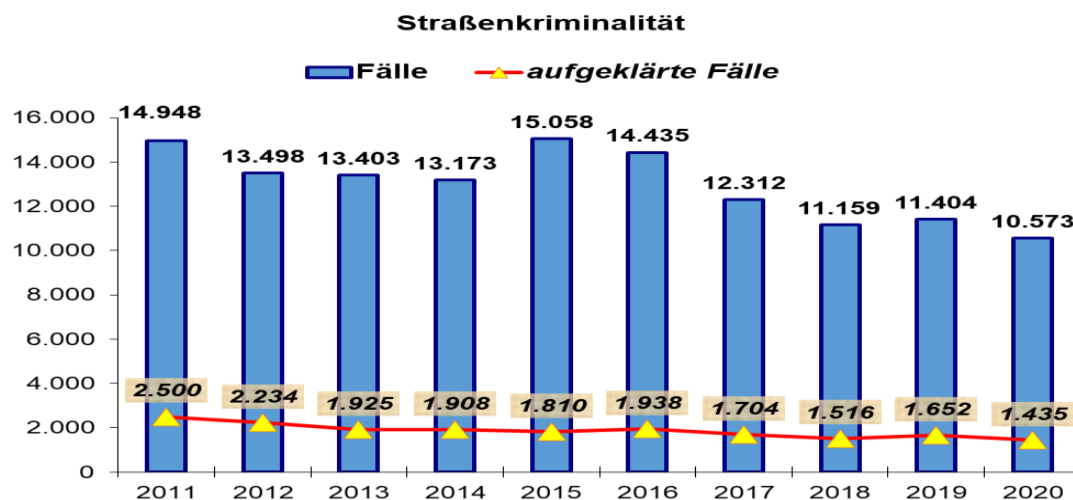
Im Jahr 2020 sind die Fallzahlen auf 10.573 Delikte gesunken. (2019 = 11.404 Fälle). Dies bedeutet einen **Rückgang um 831 Delikte oder 7,3%**. Innerhalb dieses Deliktsbereiches waren Veränderungen der Fallzahlen der Einzeldelikte zu verzeichnen, die in der nachfolgenden Tabelle dargestellt werden:

Hinweis:

DELIKT	2019		2020		Veränderung 2019 / 2020	
	Fälle	AQ	Fälle	AQ	Fälle	Fälle in %
<b>Strassenkriminalität</b>	<b>11.404</b>	14,49	<b>10.573</b>	13,57	-831	-7,3
Sexuelle Belästigung	109	66,06	96	61,46	-13	-11,9
Exhib. Handlungen	73	61,64	70	47,14	-3	-4,1
Raub auf Geld- u. Kassenboten	2	50,00	3	66,67	1	50,0
Räuberischer Angriff Kraftfahrer	2	50,00	0	0,00	-2	-100,0
Handtaschenraub	18	61,11	10	20,00	-8	-44,4
Straßenraub	179	45,25	143	41,96	-36	-20,1
Gefährliche Körperverletzung auf Strassen, ...	454	72,25	461	72,02	7	1,5
Taschendiebstahl	1.004	3,29	884	2,83	-120	-12,0
Diebstahl von/aus Automaten	67	22,39	58	8,62	-9	-13,4
DB v o n Kraftwagen	455	31,21	375	34,13	-80	-17,6
DB an/aus Kfz	3.121	6,02	2.710	4,43	-411	-13,2
DB von Mopeds / Krafträdern	633	9,95	341	10,56	-292	-46,1
Fahrraddiebstahl	2.147	6,29	2.130	6,24	-17	-0,8
Sachbeschädigung an Kfz	1.885	13,10	1.846	13,11	-39	-2,1
Sachbeschädigung auf Straßen, ...	1.252	22,92	1.444	17,80	192	15,3
Landfriedensbruch	3	100,00	2	50,00	-1	-33,3

Die **Aufklärungsquote** betrug im Deliktsbereich der Straßenkriminalität **13,6%** und lag damit um 0,9%-Punkte unter der Vorjahresaufklärungsquote von 14,5%.

Die **Häufigkeitszahl** für die Straßenkriminalität ging im Jahr 2020 auf **1.898** zurück. (2019 = 2.053).



#### 4.1 Diebstahl an/aus Kraftfahrzeugen

Im Jahr 2020 wurden in der KPB Aachen **2.710** Diebstähle an/aus Kraftfahrzeugen registriert. Gegenüber dem Vorjahr wurden somit **411 Fälle weniger** bzw. ein Rückgang um 13,2% registriert. Die **Aufklärungsquote** betrug in diesem Deliktsbereich **4,4%**.

#### 4.2 Diebstahl von Kraftwagen (Tatort: S t r a ß e)

Im zurückliegenden Jahr wurden mit **375** Kraftfahrzeugdiebstählen insgesamt **80 Delikte weniger registriert** als 2019. Die bekannt gewordenen Fälle gingen somit um 17,6% zurück. In 72 bzw. 19,2% der Fälle handelte es sich um Versuchshandlungen.

Die **Aufklärungsquote** bei den Kraftfahrzeugdiebstählen betrug **34,1%** (2019 = 31,2%).

#### 4.3 Diebstahl von Mopeds und Krafträdern (Tatort: S t r a ß e)

Im Jahr 2020 wurden in der KPB Aachen 341 Fälle des Diebstahls von Mopeds und Krafträdern bekannt. Gegenüber dem Vorjahr wurden damit **292 Delikte weniger** oder ein Rückgang um 46,1% registriert.

Die **Aufklärungsquote** lag im Jahr 2020 bei **10,6%** (2019 = 9,9%)

#### 4.4 Fahrraddiebstahl (Tatort: S t r a ß e)

In der KPB Aachen wurden im Jahr 2020 insgesamt 2.130 Fahrraddiebstähle mit Tatort Straße (!) angezeigt. Gegenüber dem Vorjahr sind die Fallzahlen im Bereich der Fahrraddiebstähle damit **um 17 Delikte** oder 0,8% gesunken. Von den registrierten 2.130 Fahrraddiebstählen konnten 132 Taten (6,2%) **aufgeklärt** werden (2019 = 6,3%).

##### 4.4.1 Fahrraddiebstahl (ohne Tatort Straße)

Hier wurden insgesamt 417 Fälle im Jahr 2020 für den Bereich der KPB Aachen registriert. Im Jahr 2019 waren es 255 Fälle, so dass hier ein Anstieg um 162 Fälle bzw. 63 % festzustellen war.

*Insgesamt stieg die Anzahl der Fahrraddiebstähle somit um 145 Fälle (+ 6,0%) von 2.402 auf 2.547 Fälle.*

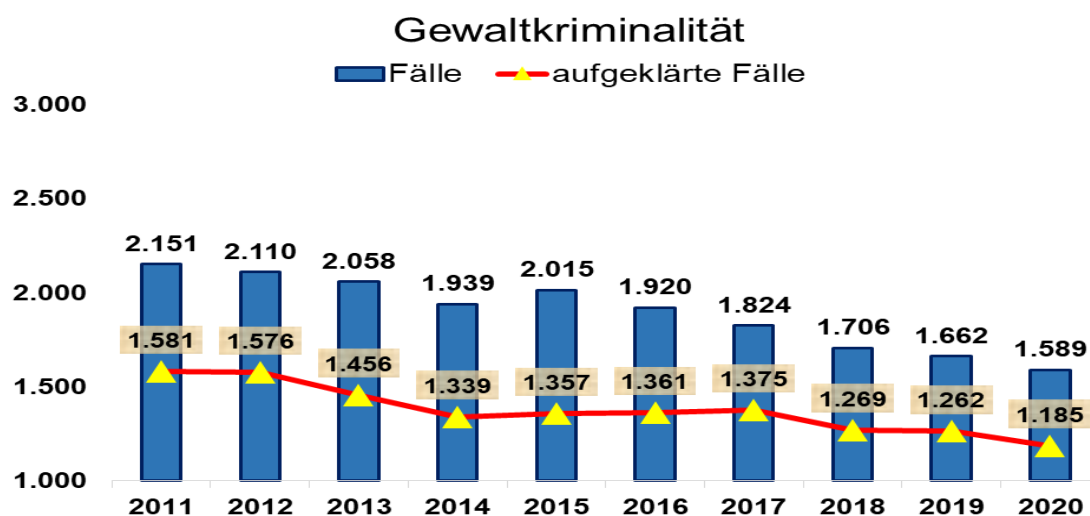
## 5 Gewaltkriminalität

Die Delikte der Gewaltkriminalität gingen gegenüber 2019 um **73 Fälle oder 4,4% zurück**. Den größten Anteil an den 1.589 registrierten Delikten haben nach wie vor die gefährlichen Körperverletzungen (1.148 Fälle) sowie die Raubdelikte (322 Fälle).

DELIKT	2019		2020		Veränderung 2019 / 2020	
	Fälle	AQ	Fälle	AQ	Fälle	Fälle in %
<b>Gewaltkriminalität</b>	<b>1.662</b>	75,93	<b>1.589</b>	74,58	-73	-4,4
Mord	13	76,92	9	77,78	-4	-30,8
Totschlag	14	100,00	6	100,00	-8	-57,1
Körperverletzung mit Todesfolge	1	0,00	1	100,00	0	0,0
Vergewaltigung - gesamt-	71	74,65	101	82,18	30	42,3
<b>Raub -gesamt-</b>	<b>414</b>	59,66	<b>322</b>	54,35	-92	-22,2
Raub Geldinst. / Poststellen	2	100,00	0	0,00	-2	-100,0
Raub Gesch./Spielh./Tankst.	29	62,07	15	40,00	-14	-48,3
Raub auf Geld- u. Kassenboten	2	50,00	3	66,67	1	50,0
Räuberischer Angriff Kraftfahrer	2	50,00	0	0,00	-2	-100,0
Handtaschenraub	18	61,11	10	20,00	-8	-44,4
Straßenraub	179	45,25	143	41,96	-36	-20,1
Raub in Wohnungen	17	64,71	18	66,67	1	5,9
Raub zur Erlangung von BTM	1	0,00	2	50,00	1	100,0
Sonstiger Raub	33	60,61	20	60,00	-13	-39,4
Sonstiger schwerer Raub	15	40,00	10	70,00	-5	-33,3
Räuberischer Diebstahl	90	78,89	72	79,17	-18	-20,0
Sonstige räuberische Erpressung	26	96,15	29	55,17	3	11,5
Erpresserischer Menschenraub	1	0,00	1	100,00	0	0,0
Geiselnahme	0	0,00	1	100,00	1	0,0
<b>Gefährliche Körperverletzung -gesamt-</b>	<b>1.148</b>	81,71	<b>1.148</b>	79,36	0	0,0
Gefährliche Körperverl. auf Strassen, ...	454	72,25	461	72,02	7	1,5

Die **Aufklärungsquote** betrug im Bereich der Gewaltdelikte **74,6%** (2019 = 75,9%).

Die **Häufigkeitszahl** sank auf 285 (2019 = 299).



## 5.1 Mord und Totschlag

Im Jahr 2020 wurden in der KPB Aachen **15 vorsätzliche Tötungsdelikte** (inklusive 13 Versuchen) erfasst. Im Jahr 2019 waren es 27 Straftaten (inklusive 21 Versuchen). 13 der 15 vorsätzlichen Tötungsdelikte wurden im Jahr 2020 **aufgeklärt**.

## 5.2 Raub, räuberische Erpressung

Im Jahr 2020 wurden **322** (2019 = 414) Raubdelikte in der KPB Aachen angezeigt. Das bedeutet eine **Abnahme um 92 Fälle** oder 22,2%.

In 13 Fällen wurde bei der Tatbegehung mit einer Schusswaffe gedroht.

Die **Aufklärungsquote** bei den Raubdelikten betrug **54,4%** (2019 = 59,7%).

Von den insgesamt 322 Raubdelikten ereigneten sich 143 Fälle (44%) **auf Straßen, Wegen oder Plätzen**.

Unter den 72 ermittelten Tatverdächtigen bei Raubüberfällen auf Straßen, Wegen und Plätzen hatten die Tatverdächtigen unter 21 Jahre ein Anteil von 36 Personen bzw. 50% (2019: 60%).

Der **Handtaschenraub** hatte an den Raubdelikten einen Anteil von 3% (10 Fälle). 18 **Raubdelikte** (5%) ereigneten sich **in Wohnungen**.

## 5.3 Körperverletzung

Im Jahr 2020 wurden in der KPB Aachen 292 Körperverletzungsdelikte mehr **als im Vorjahr** verzeichnet. Die Deliktszahlen stiegen damit um 7,6% auf 4.132 Fälle (2019 = 3.840 Delikte) an.

Bei den **einfachen Körperverletzungen** (2.881 Fälle) **stiegen die Fallzahlen** um 299 Fälle **an**. So wurden 11,6% Delikte mehr als im Vorjahr zur Anzeige gebracht (2019 = 2.582 Delikte). **87%** dieser Delikte wurden im Jahr 2020 **aufgeklärt**.

Bei der qualifizierten Begehungsform, den **gefährlichen und schweren Körperverletzungsdelikten**, ergab sich mit 1.148 Delikten keine Veränderung gegenüber dem Jahr 2019.

In den insgesamt 4.132 registrierten Delikten der Körperverletzung waren damit fast 28% gefährliche und schwere Körperverletzungen enthalten.

**79,4%** der gefährlichen und schweren Körperverletzungen wurden im Berichtsjahr **aufgeklärt**.

## 6 Straftaten gegen die sexuelle Selbstbestimmung

Die Sexualstraftaten sind mit 525 Fällen gegenüber dem Vorjahr **um 46 Fälle (9,6%) gestiegen** (2019 = 479 Fälle). **75,4%** aller bekannt gewordenen Delikte konnten **aufgeklärt** werden (2019: 78,3%).

### 6.1 Vergewaltigung

Die Vergewaltigungsdelikte<sup>1</sup> **stiegen** mit 101 registrierten Delikten **um 30 Fälle** gegenüber 2019 an (2019 = 71).

In 26 Fällen bestand keine Vorbeziehung zwischen Opfer und Täter bzw. konnte die Beziehung nicht geklärt werden. Alle übrigen Taten fanden im näheren Umfeld (Partnerschaft, Bekanntschaft oder flüchtige Bekanntschaft) der Opfer statt.

Von den insgesamt 101 registrierten Taten konnten 83 Fälle oder **82,2% aufgeklärt** werden. (2019: 74,7%).

### 6.2 Sexuelle Belästigung

Die Anzahl der sexuellen Belästigungen **ging** gegenüber dem Vorjahr **um 13 Fälle** auf insgesamt 96 Fälle zurück. 59 Fälle bzw. **61,5%** (2019: 66,1%) wurden aufgeklärt.

### 6.3 Sexueller Missbrauch von Kindern

Im zurückliegenden Jahr wurden **81 Fälle** (2019 = 72 Fälle) des sexuellen Missbrauchs von Kindern bekannt. 65 Delikte oder **80,3%** der bekannt gewordenen Taten konnten **aufgeklärt** werden (2019 = 88,9%).

### 6.4 Verbreitung, Herstellung oder Besitz kinderpornographischer Schriften

Mit 88 im Jahr 2020 erfassten Fällen wurden 15 Fälle (+ 20,6%) mehr erfasst, als im Jahr 2019 (73 Fälle). 93,2 % der Fälle wurden aufgeklärt (2019: 95,9%).

## 7 Diebstahlskriminalität

17.531 Fälle oder 38% aller bekanntgewordenen Straftaten waren Diebstahlsdelikte (2019 = 18.704 Delikte bzw. 42% aller bekanntgewordenen Taten).

In der KPB Aachen wurden im zurückliegenden Jahr 15.182 vollendete und 2.349 versuchte Diebstahlsdelikte registriert. Das bedeutet eine **Abnahme gegenüber dem Jahr 2019** um 1.173 Fälle oder 6,3%.

Schwere Diebstähle **gingen** um 593 Fälle oder 6,3% auf 8.771 Fälle **zurück**. Bei den einfachen Diebstählen war ein **Rückgang** um 580 Fälle (6,2%) auf insgesamt 8.760 Fälle festzustellen.

---

<sup>1</sup> Vergewaltigung, sex. Nötigung u. sex. Übergriff im besonders schweren Fall §§177, 178 StGB



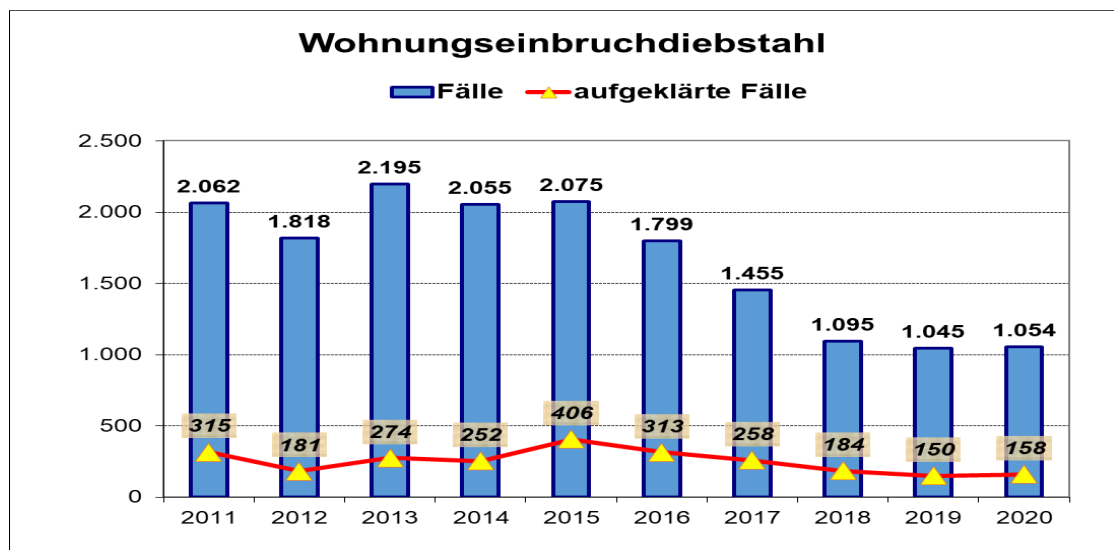
## 7.1 Wohnungseinbruch

Im Vorjahresvergleich wurde beim Wohnungseinbruch im Jahr 2020 ein **Anstieg** der Delikte verzeichnet. Im Erfassungszeitraum wurden 1.054 Delikte und damit 9 Taten oder 0,9% mehr als im Vorjahr (2019 = 1.045 Taten) angezeigt. Bei 462 Fällen (44%) handelte es sich um Versuchstaten.

421 Taten oder 40% aller Wohnungseinbrüche waren dabei dem **Tageswohnungseinbruch** zuzurechnen. Unter diesen Begriff werden alle Wohnungseinbrüche subsumiert, die in der Zeit zwischen 06.00 Uhr und 21.00 Uhr stattfinden.

Im Jahr 2019 wurden 397 (38%) Tageswohnungseinbrüche verzeichnet.

Von den bekannt gewordenen Wohnungseinbrüchen konnten 158 Delikte oder **15% aufgeklärt** werden. Im Jahr zuvor lag die Aufklärungsquote bei 14,4%.



## 7.2 Ladendiebstähle

2.871 Ladendiebstähle gelangten im Jahr 2020 zur Anzeige. Gegenüber 2019 mit insgesamt 3.313 Delikten **gingen** die Fallzahlen um 442 Fälle in diesem Deliktbereich **zurück**.

## 8 Betrugsdelikte

Im zurückliegenden Jahr wurden in der KPB Aachen 6.648 Betrugsdelikte registriert (2019 = 5.693 Fälle). Dies bedeutet eine **Zunahme der Fallzahlen** um 955 Taten oder 16,8%. Die **Aufklärungsquote** betrug im Berichtsjahr **70,1%** (2019 = 74,8%).

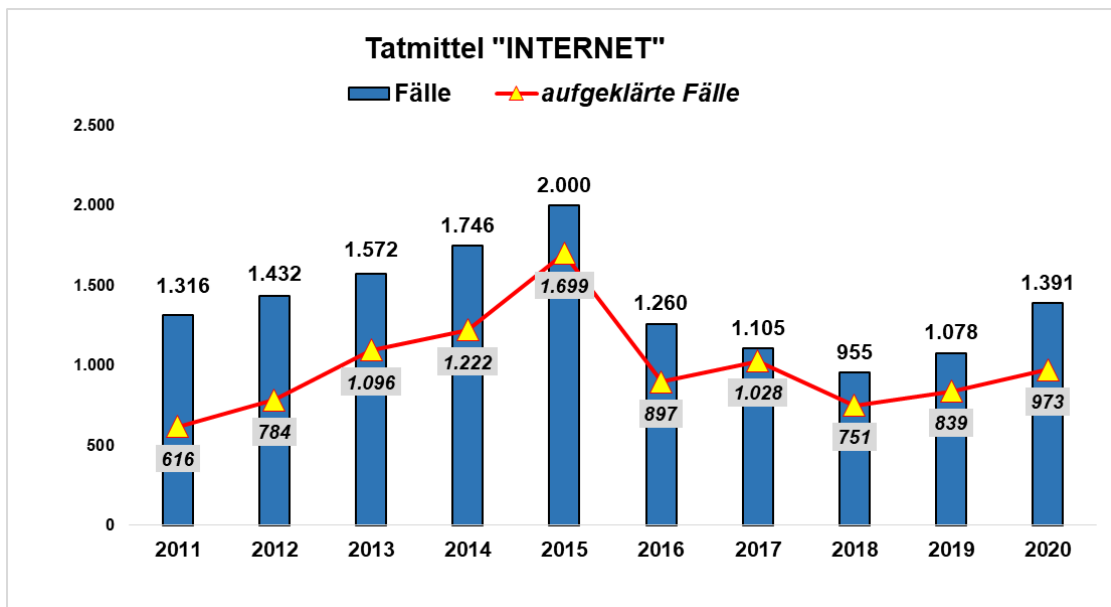
## 9 Rauschgiftdelikte

Im Jahr 2020 sind die Rauschgiftdelikte mit 1.724 registrierten Fällen **gegenüber dem Vorjahr** um 181 Delikte oder 9,5% **gesunken**.

## 10 Tatmittel Internet

Im Jahr 2020 wurden 1.391 Straftaten erfasst, bei denen als Tatmittel das Internet angegeben wurde (2019 = 1.078 Fälle).

Der Schwerpunkt lag dabei bei den Betrugsstraftaten mit 1.032 Fällen.



## II. Tatverdächtige

### 1 Ermittelte Tatverdächtige

Im Jahr 2020 wurden in der KPBAachen im Zusammenhang mit den 24.108 aufgeklärten Straftaten **17.681 Tatverdächtige ermittelt**. 4.085 oder 23% davon waren weiblichen Geschlechts.

11.104 Tatverdächtige oder 63% handelten als Einzeltäter.

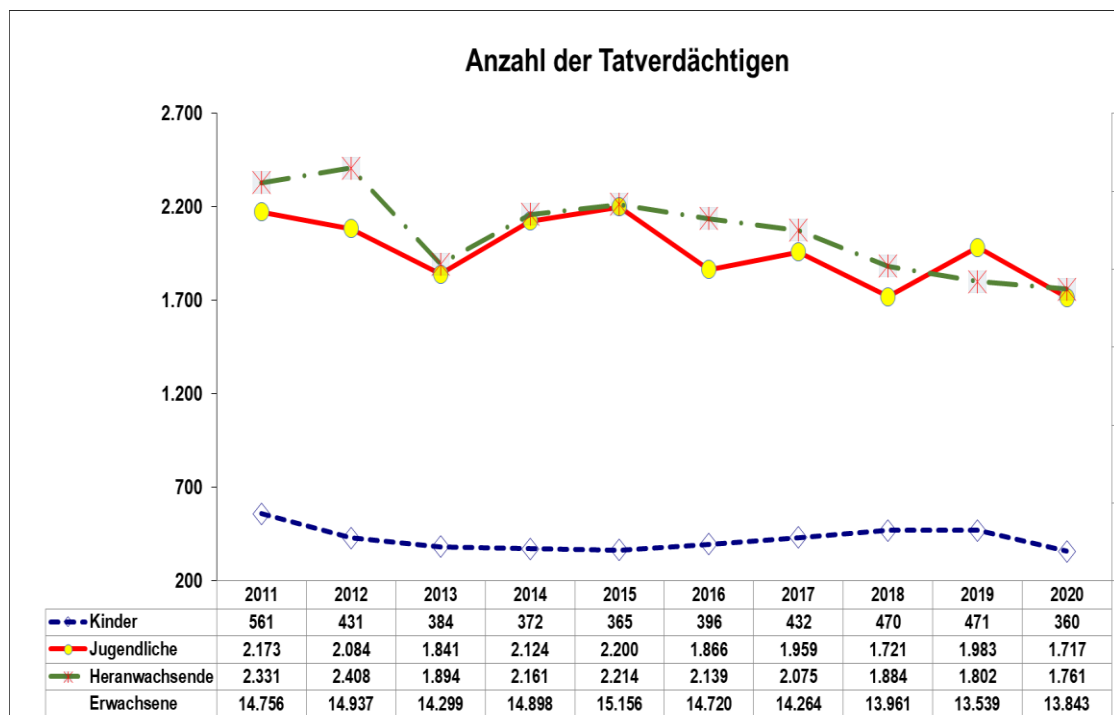
48% aller Tatverdächtigen bzw. 8.508 Personen waren in der Vergangenheit bereits kriminalpolizeilich in Erscheinung getreten. Während der Tatausführung standen 1.356 Tatverdächtige bzw. 7,7% unter Alkoholeinwirkung. Bei 1.130 Verdächtigen oder 6,4% handelte es sich um polizeilich bekannte Konsumenten harter Drogen.

Der Anteil der Nichtdeutschen betrug, ohne die Tatverdächtigen bei den Verstößen gegen ausländerrechtliche Bestimmungen, 32,2% (2019 = 32,8%).

Der Anteil der Kinder an den ermittelten Tatverdächtigen betrug 2,0% (2019 = 2,7%), der der Jugendlichen 9,7% (2019 = 11,1%) und der der Heranwachsenden 10,0% (2019 = 10,1%)

Dabei wurden 360 Kinder (2019 = 471), 1.717 Jugendliche (2019 = 1.983) und 1.761 Heranwachsende (2019 = 1.802) als Tatverdächtige ermittelt.

### 2 Altersstruktur der Tatverdächtigen



## 2.1 Tatverdächtige unter 21 Jahre (Straßen- und Gewaltkriminalität)

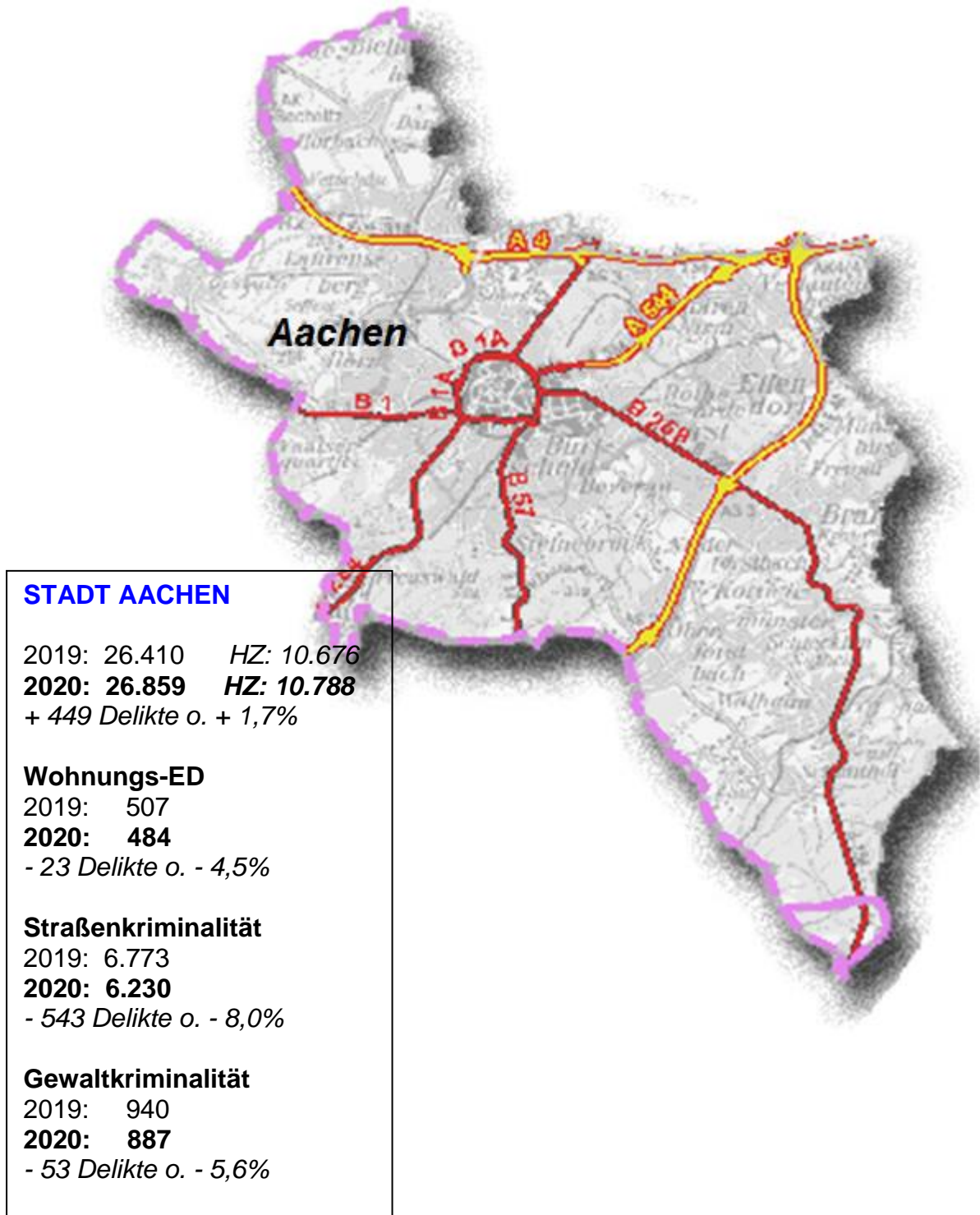
Im Zusammenhang mit der Begehung von Delikten der **Straßenkriminalität** wurden im Jahr 2020 in der KPB Aachen 1.516 Tatverdächtige ermittelt. Davon waren 499 oder 33% Personen unter 21 Jahre (2019: 598 Personen = 34%).

In 2020 waren an den Delikten der **Gewaltkriminalität** 397 oder 25% Tatverdächtige unter 21 Jahre beteiligt. Insgesamt wurden in diesem Deliktsbereich 1.582 Tatverdächtige ermittelt.

Im Jahr zuvor waren die unter 21-jährigen Tatverdächtigen mit insgesamt 527 oder 30% Personen in diesem Deliktsbereich vertreten.

### III. Fallzahlen Kommunen in der Städteregion Aachen

#### 1 Stadt Aachen



## 2 NORDKREIS

### HERZOGENRATH

2019: 2.496 HZ: 5.379  
**2020: 2.895 HZ: 6.243**  
+ 399 Delikte o. +16,0%

#### Wohnungs-ED

2019: 60  
**2020: 75**  
+ 15 Delikte o. + 25,0%

#### Straßenkriminalität

2019: 613  
**2020: 648**  
+ 35 Delikte o. + 5,7%

#### Gewaltkriminalität

2019: 76  
**2020: 75**  
- 1 Delikt o. - 1,3%

### WÜRSELEN

2019: 1.923 HZ: 5.038  
**2020: 1.914 HZ: 4.939**  
- 9 Delikte o. - 0,5%

#### Wohnungs-ED

2019: 79  
**2020: 62**  
- 17 Delikte o. - 21,5%

#### Straßenkriminalität

2019: 478  
**2020: 454**  
- 24 Delikte o. - 5,0%

#### Gewaltkriminalität

2019: 76  
**2020: 59**  
- 17 Delikte o. - 22,4%

### BAESWEILER

2019: 1.064 HZ: 3.936  
**2020: 1.218 HZ: 4.496**  
+ 154 Delikte o. + 14,5%

#### Wohnungs-ED

2019: 53  
**2020: 31**  
- 22 Delikte o. - 41,5%

#### Straßenkriminalität

2019: 282  
**2020: 389**  
+ 107 Delikte o. + 37,9%

#### Gewaltkriminalität

2019: 48  
**2020: 44**  
- 4 Delikte o. - 8,3%

### ALSDORF

2019: 3.303 HZ: 7.025  
**2020: 3.645 HZ: 7.731**  
+ 342 Delikte o. + 10,4%

#### Wohnungs-ED

2019: 109  
**2020: 107**  
- 2 Delikte o. - 1,8%

#### Straßenkriminalität

2019: 938  
**2020: 1.022**  
+ 84 Delikte o. + 9,0%

#### Gewaltkriminalität

2019: 148  
**2020: 142**  
- 6 Delikte o. - 4,1%

Herzogenrath

Baesweiler

Alsdorf

Würselen

### 3 SÜDKREIS

#### ESCHWEILER

2019: 4.650 HZ: 8.247  
2020: 4.558 HZ: 8.070  
- 92 Delikte o. - 2,0%

#### Wohnungs-ED

2019: 80  
2020: 110  
+ 30 Delikte o. + 37,5%

#### Straßenkriminalität

2019: 1.148  
2020: 941  
- 207 Delikte o. - 18,0%

#### Gewaltkriminalität

2019: 211  
2020: 208  
- 3 Delikte o. - 1,4%

#### STOLBERG

2019: 3.553 HZ: 6.256  
2020: 3.392 HZ: 6.007  
- 161 Delikte o. - 4,5%

#### Wohnungs-ED

2019: 123  
2020: 140  
+ 17 Delikte o. + 13,8%

#### Straßenkriminalität

2019: 909  
2020: 674  
- 235 Delikte o. - 25,9%

#### Gewaltkriminalität

2019: 130  
2020: 135  
+ 5 Delikte o. + 3,9%

#### EIFELGEMEINDEN

2019: 1.074 HZ: 3.005  
2020: 1.075 HZ: 3.007  
+ 1 Delikt o. + 0,09%

#### Wohnungs-ED

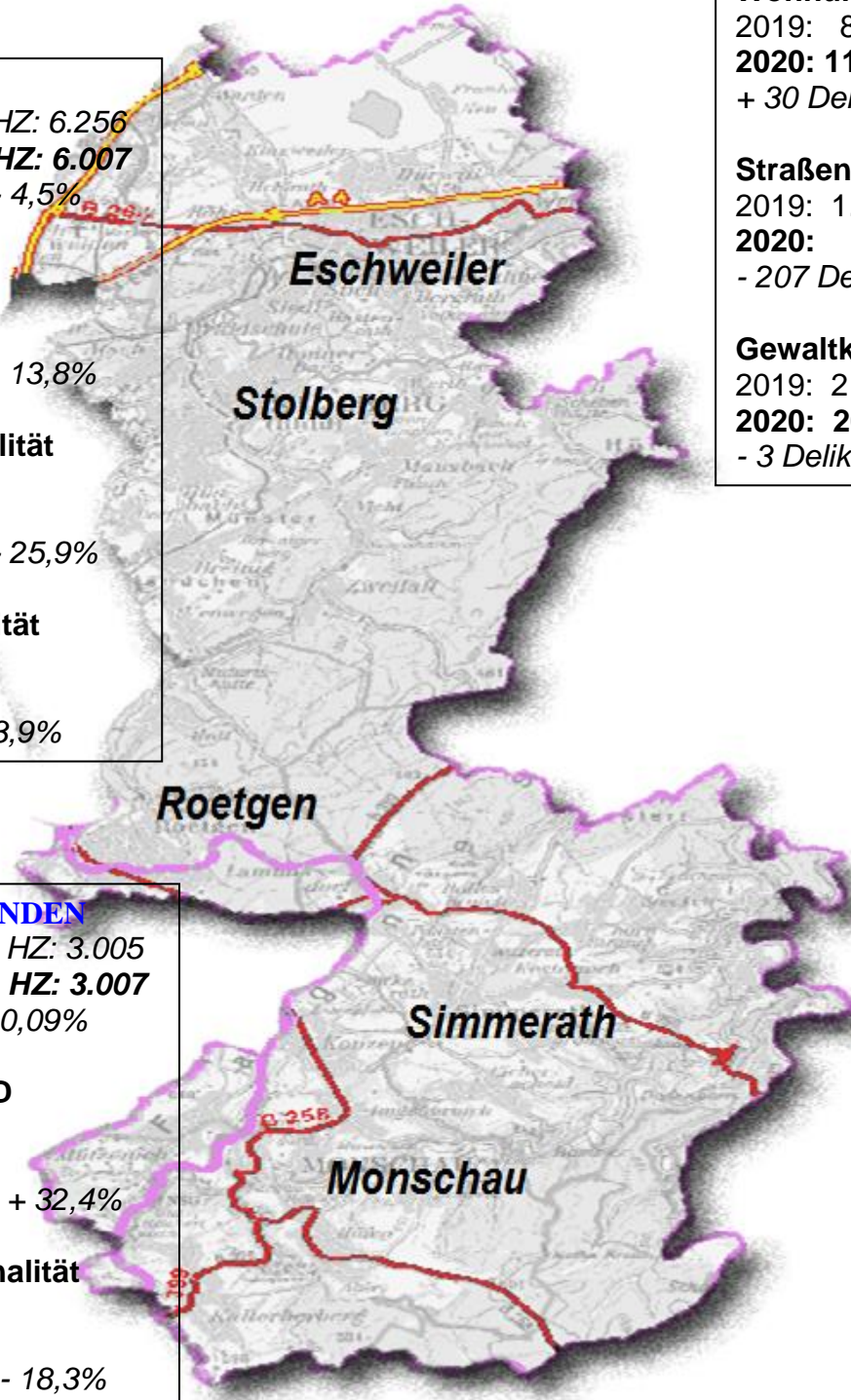
2019: 34  
2020: 45  
+ 11 Delikte o. + 32,4%

#### Straßenkriminalität

2019: 263  
2020: 215  
- 48 Delikte o. - 18,3%

#### Gewaltkriminalität

2019: 33  
2020: 39  
+ 6 Delikte o. + 18,2%



## V. Tabellenanhang

K P B Aachen Delikt	2019		2020		Zu- bzw. Abnahme in %		HZ	
	Fälle	Aufklärung in %	Fälle	Aufklärung in %	Fälle	A Q	2019	2020
<b>Straftaten -gesamt-</b>	<b>44.473</b>	53,80	<b>45.556</b>	52,92	<b>2,44</b>	<b>-0,88</b>	<b>8.006</b>	<b>8.178</b>
Mord	13	76,92	9	77,78	<b>-30,77</b>	0,86	2	2
Totschlag	14	100,00	6	100,00	<b>-57,14</b>	0,00	3	1
Vergewaltigung	71	74,65	101	82,18	<b>42,25</b>	7,53	13	18
Sex.Mißbr.v.Kindern	72	88,89	81	80,25	<b>12,50</b>	<b>-8,64</b>	13	15
<b>Raub -gesamt- davon</b>	<b>414</b>	59,66	<b>322</b>	54,35	<b>-22,22</b>	<b>-5,31</b>	<b>75</b>	<b>58</b>
Raub Geldinst./Postst.	2	100,00	0	0,00	<b>-100,00</b>	<b>-100,00</b>	0	0
Raub Gesch./Spielh./Tankst.	29	62,07	15	40,00	<b>-48,28</b>	<b>-22,07</b>	5	3
Handtaschenraub	18	61,11	10	20,00	<b>-44,44</b>	<b>-41,11</b>	3	2
Straßenraub	179	45,25	143	41,96	<b>-20,11</b>	<b>-3,29</b>	32	26
Gef.u.schw.KV - gesamt davon	1.148	81,71	1.148	79,36	0,00	<b>-2,35</b>	207	206
Gef. KV Straßen...	454	72,25	461	72,02	<b>1,54</b>	<b>-0,23</b>	82	83
Vors.leichte KV	2.582	88,46	2.881	87,02	<b>11,58</b>	<b>-1,44</b>	465	517
DB ohne erschw.	9.340	41,79	8.760	37,60	<b>-6,21</b>	<b>-4,19</b>	1.681	1.573
DB unter erschw.	9.364	9,63	8.771	9,03	<b>-6,33</b>	<b>-0,60</b>	1.686	1.575
DB -gesamt-	18.704	25,69	17.531	23,31	<b>-6,27</b>	<b>-2,38</b>	3.367	3.147
ED Gaststätte	143	11,89	133	15,04	<b>-6,99</b>	3,15	26	24
ED Geschäft	259	14,29	255	20,00	<b>-1,54</b>	5,71	47	46
ED Wohnung davon	1.045	14,35	1.054	14,99	0,86	0,64	188	189
TWE	397	14,86	421	14,73	<b>6,05</b>	<b>-0,13</b>	71	76
ED Keller	1.016	4,82	1.281	3,12	<b>26,08</b>	<b>-1,70</b>	183	230
Taschendiebstahl	1.004	3,29	884	2,83	<b>-11,95</b>	<b>-0,46</b>	181	159
Ladendiebstahl	3.313	91,97	2.871	90,91	<b>-13,34</b>	<b>-1,06</b>	596	515
DB von Kraftwagen	460	31,09	383	33,68	<b>-16,74</b>	2,59	83	69
DB an / aus Kfz	3.121	6,02	2.710	4,43	<b>-13,17</b>	<b>-1,59</b>	562	487
DB von Mopeds/Krafträder	639	10,02	345	10,43	<b>-46,01</b>	0,41	115	62
Fahrraddiebstahl	2.402	6,08	2.547	5,89	<b>6,04</b>	<b>-0,19</b>	432	457
Betrug davon	5.693	74,79	6.648	70,11	<b>16,77</b>	<b>-4,68</b>	1.025	1.193
Betr.m.rechtsw.erl.Zahlungsm.	186	25,81	276	22,46	<b>48,39</b>	<b>-3,35</b>	33	50
Erschl.v.Leistungen	2.530	93,75	2.474	93,69	<b>-2,21</b>	<b>-0,06</b>	455	444
Sachbeschädigung	3.796	22,08	4.013	20,71	<b>5,72</b>	<b>-1,37</b>	683	720
Rauschgiftdelikte	1.905	90,60	1.724	88,23	<b>-9,50</b>	<b>-2,37</b>	343	310
Gewaltdelikte	1.662	75,93	1.589	74,58	<b>-4,39</b>	<b>-1,35</b>	299	285
Cybercrime	1.149	77,37	1.447	69,11	<b>25,94</b>	<b>-8,26</b>	207	260
Umweltdelikte	102	68,63	129	56,59	<b>26,47</b>	<b>-12,04</b>	18	23
Straßenkriminalität	11.404	14,49	10.573	13,57	<b>-7,29</b>	<b>-0,92</b>	2.053	1.898



Stadt Aachen		2019		2020		Zu- bzw. Abnahme in %		HZ	
Delikt	Fälle	Aufklärung in %	Fälle	Aufklärung in %	Fälle	A Q	2019	2020	
Straftaten -gesamt-	26.410	55,14	26.859	54,44	1,70	-0,70	10.676	10.788	
Mord	2	100,00	5	60,00	150,00	-40,00	1	2	
Totschlag	8	100,00	3	100,00	-62,50	0,00	3	1	
Vergewaltigung	45	66,67	64	78,13	42,22	11,46	18	26	
Sex.Mißbr.v.Kindern	22	81,82	35	74,29	59,09	-7,53	9	14	
Raub -gesamt- davon	261	59,00	205	55,12	-21,46	-3,88	106	82	
Raub Geldinst./Postst.	1	100,00	0	0,00	-100,00	-100,00	0	0	
Raub Gesch./Spielh./Tankst.	15	73,33	4	50,00	-73,33	-23,33	6	2	
Handtaschenraub	13	61,54	9	22,22	-30,77	-39,32	5	4	
Straßenraub	126	42,06	102	41,18	-19,05	-0,88	51	41	
Gef.u.schw.KV - gesamt davon	623	76,89	607	73,31	-2,57	-3,58	252	244	
Gef. KV Straßen...	251	67,33	257	65,76	2,39	-1,57	101	103	
Vors.leichte KV	1.341	85,23	1.492	83,85	11,26	-1,38	542	599	
DB ohne erschw.	6.150	44,20	5.463	40,69	-11,17	-3,51	2.486	2.194	
DB unter erschw.	5.288	7,87	5.477	8,76	3,57	0,89	2.138	2.200	
DB -gesamt-	11.438	27,40	10.940	24,71	-4,35	-2,69	4.624	4.394	
ED Gaststätte	78	15,38	77	23,38	-1,28	8,00	32	31	
ED Geschäft	111	12,61	158	27,22	42,34	14,61	45	63	
ED Wohnung davon	507	13,61	484	13,43	-4,54	-0,18	205	194	
TWE	206	18,45	185	14,59	-10,19	-3,86	83	74	
ED Keller	691	3,47	1.083	3,23	56,73	-0,24	279	435	
Taschendiebstahl	826	2,91	695	2,88	-15,86	-0,03	334	279	
Ladendiebstahl	2.478	92,25	2.015	93,50	-18,68	1,25	1.002	809	
DB von Kraftwagen	238	24,79	218	22,94	-8,40	-1,85	96	88	
DB an / aus Kfz	1.473	3,80	1.260	4,13	-14,46	0,33	595	506	
DB von Mopeds/Krafträder	437	9,15	231	9,09	-47,14	-0,06	177	93	
Fahrraddiebstahl	1.843	5,75	2.046	6,11	11,01	0,36	745	822	
Betrug davon	2.821	75,19	3.304	74,82	17,12	-0,37	1.140	1.327	
Betr.m.rechtsw.erl.Zahlungsm.	124	14,52	177	16,38	42,74	1,86	50	71	
Erschl.v.Leistungen	1.342	92,10	1.490	92,08	11,03	-0,02	542	598	
Sachbeschädigung	1.915	22,61	1.993	21,63	4,07	-0,98	774	801	
Rauschgiftdelikte	1.353	91,72	1.066	86,40	-21,21	-5,32	547	428	
Gewaltdelikte	940	71,60	887	69,56	-5,64	-2,04	380	356	
Cybercrime	483	63,15	679	60,68	40,58	-2,47	195	273	
Umweltdelikte	48	72,92	58	56,90	20,83	-16,02	19	23	
Straßenkriminalität	6.773	12,85	6.230	12,47	-8,02	-0,38	2.738	2.502	

<b>Alsdorf</b>	<b>2019</b>		<b>2020</b>		<b>Zu- bzw. Abnahme in %</b>		<b>HZ</b>	
<b>Delikt</b>	<b>Fälle</b>	<b>Aufklärung in %</b>	<b>Fälle</b>	<b>Aufklärung in %</b>	<b>Fälle</b>	<b>A Q</b>	<b>2019</b>	<b>2020</b>
<b>Straftaten -gesamt-</b>	<b>3.303</b>	52,77	<b>3.645</b>	48,83	<b>10,35</b>	<b>-3,94</b>	<b>7.025</b>	<b>7.731</b>
Mord	1	100,00	1	100,00	0,00	0,00	2	2
Totschlag	1	100,00	0	0,00	-100,00	-100,00	2	0
Vergewaltigung	3	100,00	12	83,33	300,00	-16,67	6	25
Sex.Mißbr.v.Kindern	10	90,00	9	77,78	-10,00	-12,22	21	19
<b>Raub -gesamt- davon</b>	<b>33</b>	66,67	<b>17</b>	47,06	<b>-48,48</b>	<b>-19,61</b>	<b>70</b>	<b>36</b>
Raub Geldinst./Postst.	0	0,00	0	0,00	-	0,00	0	0
Raub Gesch./Spielh./Tankst.	1	0,00	3	33,33	200,00	33,33	2	6
Handtaschenraub	1	100,00	0	0,00	-100,00	-100,00	2	0
Straßenraub	16	62,50	4	50,00	-75,00	-12,50	34	8
<b>Gef.u.schw.KV - gesamt davon</b>	<b>110</b>	90,91	<b>112</b>	85,71	<b>1,82</b>	<b>-5,20</b>	<b>234</b>	<b>238</b>
Gef. KV Straßen...	48	83,33	41	80,49	-14,58	-2,84	102	87
Vors.leichte KV	233	90,99	266	92,11	14,16	1,12	496	564
<b>DB ohne erschw.</b>	<b>601</b>	40,93	<b>714</b>	30,53	<b>18,80</b>	<b>-10,40</b>	<b>1.278</b>	<b>1.514</b>
<b>DB unter erschw.</b>	<b>755</b>	11,26	<b>786</b>	9,67	<b>4,11</b>	<b>-1,59</b>	<b>1.606</b>	<b>1.667</b>
<b>DB -gesamt-</b>	<b>1.356</b>	24,41	<b>1.500</b>	19,60	<b>10,62</b>	<b>-4,81</b>	<b>2.884</b>	<b>3.181</b>
<b>ED Gaststätte</b>	<b>8</b>	12,50	<b>14</b>	0,00	<b>75,00</b>	<b>-12,50</b>	<b>17</b>	<b>30</b>
<b>ED Geschäft</b>	<b>44</b>	34,09	<b>22</b>	18,18	<b>-50,00</b>	<b>-15,91</b>	<b>94</b>	<b>47</b>
<b>ED Wohnung davon</b>	<b>109</b>	11,01	<b>107</b>	22,43	<b>-1,83</b>	11,42	<b>232</b>	<b>227</b>
TWE	37	5,41	40	12,50	8,11	7,09	79	85
<b>ED Keller</b>	<b>42</b>	9,52	<b>36</b>	11,11	<b>-14,29</b>	1,59	<b>89</b>	<b>76</b>
<b>Taschendiebstahl</b>	<b>32</b>	6,25	<b>37</b>	0,00	<b>15,63</b>	<b>-6,25</b>	<b>68</b>	<b>78</b>
<b>Ladendiebstahl</b>	<b>173</b>	93,64	<b>175</b>	84,00	<b>1,16</b>	<b>-9,64</b>	<b>368</b>	<b>371</b>
<b>DB von Kraftwagen</b>	<b>21</b>	28,57	<b>22</b>	31,82	<b>4,76</b>	3,25	<b>45</b>	<b>47</b>
<b>DB an / aus Kfz</b>	<b>364</b>	6,32	<b>503</b>	3,38	<b>38,19</b>	<b>-2,94</b>	<b>774</b>	<b>1.067</b>
<b>DB von Mopeds/Krafträder</b>	<b>44</b>	13,64	<b>17</b>	11,76	<b>-61,36</b>	<b>-1,88</b>	<b>94</b>	<b>36</b>
<b>Fahrraddiebstahl</b>	<b>114</b>	7,89	<b>103</b>	7,77	<b>-9,65</b>	<b>-0,12</b>	<b>242</b>	<b>218</b>
<b>Betrug davon</b>	<b>509</b>	73,67	<b>613</b>	64,60	<b>20,43</b>	<b>-9,07</b>	<b>1.083</b>	<b>1.300</b>
<b>Betr.m.rechtsw.erl.Zahlungsm.</b>	<b>7</b>	57,14	<b>8</b>	62,50	<b>14,29</b>	5,36	<b>15</b>	<b>17</b>
<b>Erschl.v.Leistungen</b>	<b>208</b>	95,19	<b>138</b>	91,30	<b>-33,65</b>	<b>-3,89</b>	<b>442</b>	<b>293</b>
<b>Sachbeschädigung</b>	<b>339</b>	26,55	<b>345</b>	21,45	<b>1,77</b>	<b>-5,10</b>	<b>721</b>	<b>732</b>
<b>Rauschgiftdelikte</b>	<b>113</b>	84,96	<b>127</b>	90,55	<b>12,39</b>	5,59	<b>240</b>	<b>269</b>
<b>Gewaltdelikte</b>	<b>148</b>	85,81	<b>142</b>	80,99	<b>-4,05</b>	<b>-4,82</b>	<b>315</b>	<b>301</b>
<b>Cybercrime</b>	<b>97</b>	92,78	<b>151</b>	89,40	<b>55,67</b>	<b>-3,38</b>	<b>206</b>	<b>320</b>
<b>Umweltdelikte</b>	<b>7</b>	71,43	<b>16</b>	50,00	<b>128,57</b>	<b>-21,43</b>	<b>15</b>	<b>34</b>
<b>Straßenkriminalität</b>	<b>938</b>	18,55	<b>1.022</b>	12,62	<b>8,96</b>	<b>-5,93</b>	<b>1.995</b>	<b>2.168</b>

<b>Baesweiler</b>	<b>2019</b>		<b>2020</b>		<b>Zu- bzw. Abnahme in %</b>		<b>HZ</b>	
<b>Delikt</b>	<b>Fälle</b>	<i>Aufklärung in %</i>	<b>Fälle</b>	<i>Aufklärung in %</i>	<b>Fälle</b>	<i>A Q</i>	<b>2019</b>	<b>2020</b>
<b>Straftaten -gesamt-</b>	<b>1.064</b>	48,40	<b>1.218</b>	46,47	<b>14,47</b>	<b>-1,93</b>	<b>3.936</b>	<b>4.496</b>
Mord	<b>1</b>	100,00	<b>0</b>	0,00	<b>-100,00</b>	<b>-100,00</b>	<b>4</b>	<b>0</b>
Totschlag	<b>1</b>	100,00	<b>0</b>	0,00	<b>-100,00</b>	<b>-100,00</b>	<b>4</b>	<b>0</b>
Vergewaltigung	<b>2</b>	100,00	<b>0</b>	0,00	<b>-100,00</b>	<b>-100,00</b>	<b>7</b>	<b>0</b>
Sex.Mißbr.v.Kindern	<b>2</b>	100,00	<b>2</b>	100,00	<b>0,00</b>	<b>0,00</b>	<b>7</b>	<b>7</b>
<b>Raub -gesamt-</b> davon	<b>7</b>	85,71	<b>4</b>	50,00	<b>-42,86</b>	<b>-35,71</b>	<b>26</b>	<b>15</b>
Raub Geldinst./Postst.	<b>0</b>	0,00	<b>0</b>	0,00	<b>-</b>	<b>0,00</b>	<b>0</b>	<b>0</b>
Raub Gesch./Spielh./Tankst.	<b>0</b>	0,00	<b>1</b>	0,00	<b>-</b>	<b>0,00</b>	<b>0</b>	<b>4</b>
Handtaschenraub	<b>0</b>	0,00	<b>0</b>	0,00	<b>-</b>	<b>0,00</b>	<b>0</b>	<b>0</b>
Straßenraub	<b>2</b>	100,00	<b>2</b>	50,00	<b>0,00</b>	<b>-50,00</b>	<b>7</b>	<b>7</b>
Gef.u.schw.KV - gesamt davon	<b>37</b>	86,49	<b>40</b>	75,00	<b>8,11</b>	<b>-11,49</b>	<b>137</b>	<b>148</b>
Gef. KV Straßen...	<b>14</b>	71,43	<b>21</b>	76,19	<b>50,00</b>	<b>4,76</b>	<b>52</b>	<b>78</b>
Vors.leichte KV	<b>85</b>	92,94	<b>101</b>	95,05	<b>18,82</b>	<b>2,11</b>	<b>314</b>	<b>373</b>
DB ohne erschw.	<b>168</b>	23,81	<b>188</b>	21,28	<b>11,90</b>	<b>-2,53</b>	<b>621</b>	<b>694</b>
DB unter erschw.	<b>269</b>	7,06	<b>205</b>	5,37	<b>-23,79</b>	<b>-1,69</b>	<b>995</b>	<b>757</b>
DB -gesamt-	<b>437</b>	13,50	<b>393</b>	12,98	<b>-10,07</b>	<b>-0,52</b>	<b>1.617</b>	<b>1.451</b>
ED Gaststätte	<b>7</b>	0,00	<b>2</b>	0,00	<b>-71,43</b>	<b>0,00</b>	<b>26</b>	<b>7</b>
ED Geschäft	<b>4</b>	0,00	<b>5</b>	20,00	<b>25,00</b>	<b>20,00</b>	<b>15</b>	<b>18</b>
ED Wohnung davon	<b>53</b>	3,77	<b>31</b>	9,68	<b>-41,51</b>	<b>5,91</b>	<b>196</b>	<b>114</b>
TWE	<b>11</b>	0,00	<b>12</b>	16,67	<b>9,09</b>	<b>16,67</b>	<b>41</b>	<b>44</b>
ED Keller	<b>16</b>	0,00	<b>11</b>	0,00	<b>-31,25</b>	<b>0,00</b>	<b>59</b>	<b>41</b>
Taschendiebstahl	<b>9</b>	0,00	<b>14</b>	0,00	<b>55,56</b>	<b>0,00</b>	<b>33</b>	<b>52</b>
Ladendiebstahl	<b>12</b>	91,67	<b>26</b>	80,77	<b>116,67</b>	<b>-10,90</b>	<b>44</b>	<b>96</b>
DB von Kraftwagen	<b>11</b>	18,18	<b>4</b>	75,00	<b>-63,64</b>	<b>56,82</b>	<b>41</b>	<b>15</b>
DB an / aus Kfz	<b>77</b>	1,30	<b>84</b>	4,76	<b>9,09</b>	<b>3,46</b>	<b>285</b>	<b>310</b>
DB von Mopeds/Krafträder	<b>14</b>	7,14	<b>8</b>	25,00	<b>-42,86</b>	<b>17,86</b>	<b>52</b>	<b>30</b>
Fahrraddiebstahl	<b>51</b>	13,73	<b>42</b>	4,76	<b>-17,65</b>	<b>-8,97</b>	<b>189</b>	<b>155</b>
Betrug davon	<b>122</b>	81,97	<b>137</b>	70,07	<b>12,30</b>	<b>-11,90</b>	<b>451</b>	<b>506</b>
Betr.m.rechtsw.erl.Zahlungsm.	<b>7</b>	100,00	<b>6</b>	33,33	<b>-14,29</b>	<b>-66,67</b>	<b>26</b>	<b>22</b>
Erschl.v.Leistungen	<b>24</b>	95,83	<b>20</b>	95,00	<b>-16,67</b>	<b>-0,83</b>	<b>89</b>	<b>74</b>
Sachbeschädigung	<b>137</b>	19,71	<b>238</b>	15,97	<b>73,72</b>	<b>-3,74</b>	<b>507</b>	<b>878</b>
Rauschgiftdelikte	<b>20</b>	95,00	<b>45</b>	82,22	<b>125,00</b>	<b>-12,78</b>	<b>74</b>	<b>166</b>
Gewaltdelikte	<b>48</b>	87,50	<b>44</b>	72,73	<b>-8,33</b>	<b>-14,77</b>	<b>178</b>	<b>162</b>
Cybercrime	<b>42</b>	85,71	<b>35</b>	71,43	<b>-16,67</b>	<b>-14,28</b>	<b>155</b>	<b>129</b>
Umweltdelikte	<b>6</b>	83,33	<b>6</b>	33,33	<b>0,00</b>	<b>-50,00</b>	<b>22</b>	<b>22</b>
Straßenkriminalität	<b>282</b>	13,12	<b>389</b>	15,17	<b>37,94</b>	<b>2,05</b>	<b>1.043</b>	<b>1.436</b>

<b>Herzogenrath</b>	<b>2019</b>		<b>2020</b>		<b>Zu- bzw. Abnahme in %</b>		<b>HZ</b>	
<b>Delikt</b>	<b>Fälle</b>	<b>Aufklärung in %</b>	<b>Fälle</b>	<b>Aufklärung in %</b>	<b>Fälle</b>	<b>A Q</b>	<b>2019</b>	<b>2020</b>
<b>Straftaten -gesamt-</b>	<b>2.496</b>	<i>57,17</i>	<b>2.895</b>	<i>49,91</i>	<b>15,99</b>	<i>-7,26</i>	<b>5.379</b>	<b>6.243</b>
Mord	<b>2</b>	<i>0,00</i>	<b>0</b>	<i>0,00</i>	<b>-100,00</b>	<i>0,00</i>	<b>4</b>	<b>0</b>
Totschlag	<b>0</b>	<i>0,00</i>	<b>0</b>	<i>0,00</i>	<b>-</b>	<i>0,00</i>	<b>0</b>	<b>0</b>
Vergewaltigung	<b>5</b>	<i>80,00</i>	<b>7</b>	<i>100,00</i>	<b>40,00</b>	<i>20,00</i>	<b>11</b>	<b>15</b>
Sex.Mißbr.v.Kindern	<b>11</b>	<i>90,91</i>	<b>6</b>	<i>100,00</i>	<b>-45,45</b>	<i>9,09</i>	<b>24</b>	<b>13</b>
<b>Raub -gesamt- davon</b>	<b>17</b>	<i>64,71</i>	<b>15</b>	<i>26,67</i>	<b>-11,76</b>	<i>-38,04</i>	<b>37</b>	<b>32</b>
Raub Geldinst./Postst.	<b>0</b>	<i>0,00</i>	<b>0</b>	<i>0,00</i>	<b>-</b>	<i>0,00</i>	<b>0</b>	<b>0</b>
Raub Gesch./Spielh./Tankst.	<b>4</b>	<i>100,00</i>	<b>1</b>	<i>0,00</i>	<b>-75,00</b>	<i>-100,00</i>	<b>9</b>	<b>2</b>
Handtaschenraub	<b>3</b>	<i>66,67</i>	<b>1</b>	<i>0,00</i>	<b>-66,67</b>	<i>-66,67</i>	<b>6</b>	<b>2</b>
Straßenraub	<b>2</b>	<i>0,00</i>	<b>5</b>	<i>0,00</i>	<b>150,00</b>	<i>0,00</i>	<b>4</b>	<b>11</b>
<b>Gef.u.schw.KV - gesamt davon</b>	<b>52</b>	<i>86,54</i>	<b>53</b>	<i>94,34</i>	<b>1,92</b>	<i>7,80</i>	<b>112</b>	<b>114</b>
Gef. KV Straßen...	<b>19</b>	<i>73,68</i>	<b>16</b>	<i>93,75</i>	<b>-15,79</b>	<i>20,07</i>	<b>41</b>	<b>35</b>
Vors.leichte KV	<b>156</b>	<i>96,79</i>	<b>180</b>	<i>87,78</i>	<b>15,38</b>	<i>-9,01</i>	<b>336</b>	<b>388</b>
<b>DB ohne erschw.</b>	<b>490</b>	<i>43,88</i>	<b>518</b>	<i>36,29</i>	<b>5,71</b>	<i>-7,59</i>	<b>1.056</b>	<b>1.117</b>
<b>DB unter erschw.</b>	<b>460</b>	<i>15,22</i>	<b>559</b>	<i>8,05</i>	<b>21,52</b>	<i>-7,17</i>	<b>991</b>	<b>1.205</b>
<b>DB -gesamt-</b>	<b>950</b>	<i>30,00</i>	<b>1.077</b>	<i>21,63</i>	<b>13,37</b>	<i>-8,37</i>	<b>2.047</b>	<b>2.322</b>
ED Gaststätte	<b>7</b>	<i>14,29</i>	<b>4</b>	<i>0,00</i>	<b>-42,86</b>	<i>-14,29</i>	<b>15</b>	<b>9</b>
ED Geschäft	<b>7</b>	<i>0,00</i>	<b>11</b>	<i>9,09</i>	<b>57,14</b>	<i>9,09</i>	<b>15</b>	<b>24</b>
ED Wohnung davon	<b>60</b>	<i>20,00</i>	<b>75</b>	<i>14,67</i>	<b>25,00</b>	<i>-5,33</i>	<b>129</b>	<b>162</b>
TWE	<b>22</b>	<i>27,27</i>	<b>28</b>	<i>14,29</i>	<b>27,27</b>	<i>-12,98</i>	<b>47</b>	<b>60</b>
ED Keller	<b>22</b>	<i>18,18</i>	<b>32</b>	<i>0,00</i>	<b>45,45</b>	<i>-18,18</i>	<b>47</b>	<b>69</b>
Taschendiebstahl	<b>32</b>	<i>6,25</i>	<b>26</b>	<i>3,85</i>	<b>-18,75</b>	<i>-2,40</i>	<b>69</b>	<b>56</b>
Ladendiebstahl	<b>181</b>	<i>92,82</i>	<b>174</b>	<i>86,78</i>	<b>-3,87</b>	<i>-6,04</i>	<b>390</b>	<b>375</b>
DB von Kraftwagen	<b>53</b>	<i>37,74</i>	<b>55</b>	<i>27,27</i>	<b>3,77</b>	<i>-10,47</i>	<b>114</b>	<b>119</b>
DB an / aus Kfz	<b>195</b>	<i>10,77</i>	<b>198</b>	<i>4,04</i>	<b>1,54</b>	<i>-6,73</i>	<b>420</b>	<b>427</b>
DB von Mopeds/Krafträder	<b>46</b>	<i>6,52</i>	<b>32</b>	<i>3,13</i>	<b>-30,43</b>	<i>-3,39</i>	<b>99</b>	<b>69</b>
Fahrraddiebstahl	<b>77</b>	<i>3,90</i>	<b>106</b>	<i>3,77</i>	<b>37,66</b>	<i>-0,13</i>	<b>166</b>	<b>229</b>
<b>Betrug davon</b>	<b>464</b>	<i>78,02</i>	<b>639</b>	<i>61,03</i>	<b>37,72</b>	<i>-16,99</i>	<b>1.000</b>	<b>1.378</b>
Betr.m.rechtsw.erl.Zahlungsm.	<b>6</b>	<i>33,33</i>	<b>9</b>	<i>22,22</i>	<b>50,00</b>	<i>-11,11</i>	<b>13</b>	<b>19</b>
Erschl.v.Leistungen	<b>257</b>	<i>96,50</i>	<b>215</b>	<i>97,21</i>	<b>-16,34</b>	<i>0,71</i>	<b>554</b>	<b>464</b>
Sachbeschädigung	<b>222</b>	<i>20,72</i>	<b>238</b>	<i>11,34</i>	<b>7,21</b>	<i>-9,38</i>	<b>478</b>	<b>513</b>
Rauschgiftdelikte	<b>162</b>	<i>90,74</i>	<b>201</b>	<i>93,53</i>	<b>24,07</b>	<i>2,79</i>	<b>349</b>	<b>433</b>
Gewaltdelikte	<b>76</b>	<i>78,95</i>	<b>75</b>	<i>81,33</i>	<b>-1,32</b>	<i>2,38</i>	<b>164</b>	<b>162</b>
Cybercrime	<b>75</b>	<i>84,00</i>	<b>58</b>	<i>70,69</i>	<b>-22,67</b>	<i>-13,31</i>	<b>162</b>	<b>125</b>
Umweltdelikte	<b>6</b>	<i>33,33</i>	<b>6</b>	<i>50,00</i>	<b>0,00</b>	<i>16,67</i>	<b>13</b>	<b>13</b>
Straßenkriminalität	<b>613</b>	<i>16,97</i>	<b>648</b>	<i>10,80</i>	<b>5,71</b>	<i>-6,17</i>	<b>1.321</b>	<b>1.397</b>

Würselen	2019		2020		Zu- bzw. Abnahme in %		HZ	
	Fälle	Aufklärung in %	Fälle	Aufklärung in %	Fälle	A Q	2019	2020
<b>Straftaten -gesamt-</b>	<b>1.923</b>	48,62	<b>1.914</b>	46,71	<b>-0,47</b>	<b>-1,91</b>	<b>5.038</b>	<b>4.939</b>
Mord	3	100,00	1	100,00	<b>-66,67</b>	0,00	8	3
Totschlag	1	100,00	0	0,00	<b>-100,00</b>	<b>-100,00</b>	3	0
Vergewaltigung	6	83,33	2	100,00	<b>-66,67</b>	16,67	16	5
Sex.Mißbr.v.Kindern	4	100,00	8	87,50	<b>100,00</b>	<b>-12,50</b>	10	21
<b>Raub -gesamt-</b> davon	<b>19</b>	42,11	<b>9</b>	55,56	<b>-52,63</b>	13,45	<b>50</b>	<b>23</b>
Raub Geldinst./Postst.	0	0,00	0	0,00	-	0,00	0	0
Raub Gesch./Spielh./Tankst.	1	0,00	1	100,00	<b>0,00</b>	100,00	3	3
Handtaschenraub	0	0,00	0	0,00	-	0,00	0	0
Straßenraub	11	36,36	4	25,00	<b>-63,64</b>	<b>-11,36</b>	29	10
Gef.u.schw.KV - gesamt davon	<b>47</b>	91,49	<b>47</b>	93,62	<b>0,00</b>	2,13	<b>123</b>	<b>121</b>
Gef. KV Straßen...	15	86,67	18	88,89	<b>20,00</b>	2,22	39	46
Vors.leichte KV	127	89,76	114	89,47	<b>-10,24</b>	<b>-0,29</b>	333	294
DB ohne erschw.	442	37,78	388	34,02	<b>-12,22</b>	<b>-3,76</b>	1.158	1.001
DB unter erschw.	397	12,59	351	9,40	<b>-11,59</b>	<b>-3,19</b>	1.040	906
DB -gesamt-	839	25,86	739	22,33	<b>-11,92</b>	<b>-3,54</b>	2.198	1.907
ED Gaststätte	4	50,00	10	10,00	<b>150,00</b>	<b>-40,00</b>	10	26
ED Geschäft	11	18,18	11	0,00	<b>0,00</b>	<b>-18,18</b>	29	28
ED Wohnung	79	12,66	62	14,52	<b>-21,52</b>	1,86	207	160
TWE	36	13,89	27	18,52	<b>-25,00</b>	4,63	94	70
ED Keller	22	9,09	21	0,00	<b>-4,55</b>	<b>-9,09</b>	58	54
Taschendiebstahl	43	9,30	29	3,45	<b>-32,56</b>	<b>-5,85</b>	113	75
Ladendiebstahl	122	91,80	116	84,48	<b>-4,92</b>	<b>-7,32</b>	320	299
DB von Kraftwagen	38	34,21	22	45,45	<b>-42,11</b>	11,24	100	57
DB an / aus Kfz	141	10,64	124	3,23	<b>-12,06</b>	<b>-7,41</b>	369	320
DB von Mopeds/Krafträder	21	14,29	13	30,77	<b>-38,10</b>	16,48	55	34
Fahrraddiebstahl	57	1,75	45	8,89	<b>-21,05</b>	7,14	149	116
Betrug	289	60,21	295	53,90	<b>2,08</b>	<b>-6,31</b>	757	761
Betr.m.rechtsw.erl.Zahlungsm.	7	28,57	11	54,55	<b>57,14</b>	25,98	18	28
Erschl.v.Leistungen	59	94,92	63	95,24	<b>6,78</b>	0,32	155	163
Sachbeschädigung	181	19,34	221	19,00	<b>22,10</b>	<b>-0,34</b>	474	570
Rauschgiftdelikte	50	84,00	37	86,49	<b>-26,00</b>	2,49	131	95
Gewaltdelikte	76	78,95	59	88,14	<b>-22,37</b>	9,19	199	152
Cybercrime	66	86,36	73	65,75	<b>10,61</b>	<b>-20,61</b>	173	188
Umweltdelikte	3	66,67	8	87,50	<b>166,67</b>	20,83	8	21
Straßenkriminalität	478	17,15	454	15,86	<b>-5,02</b>	<b>-1,29</b>	1.252	1.171

<b>Stolberg</b>	<b>2019</b>		<b>2020</b>		<b>Zu- bzw. Abnahme in %</b>		<b>HZ</b>	
<b>Delikt</b>	<b>Fälle</b>	<b>Aufklärung in %</b>	<b>Fälle</b>	<b>Aufklärung in %</b>	<b>Fälle</b>	<b>A Q</b>	<b>2019</b>	<b>2020</b>
<b>Straftaten -gesamt-</b>	<b>3.553</b>	52,46	<b>3.392</b>	56,25	<b>-4,53</b>	3,79	<b>6.256</b>	<b>6.007</b>
Mord	2	100,00	0	0,00	<b>-100,00</b>	<b>-100,00</b>	4	0
Totschlag	2	100,00	2	100,00	<b>0,00</b>	0,00	4	4
Vergewaltigung	6	100,00	6	66,67	<b>0,00</b>	<b>-33,33</b>	11	11
Sex.Mißbr.v.Kindern	8	87,50	9	77,78	<b>12,50</b>	<b>-9,72</b>	14	16
<b>Raub -gesamt- davon</b>	<b>26</b>	53,85	<b>23</b>	60,87	<b>-11,54</b>	7,02	<b>46</b>	<b>41</b>
Raub Geldinst./Postst.	0	0,00	0	0,00	-	0,00	0	0
Raub Gesch./Spielh./Tankst.	4	75,00	4	50,00	<b>0,00</b>	<b>-25,00</b>	7	7
Handtaschenraub	1	0,00	0	0,00	<b>-100,00</b>	0,00	2	0
Straßenraub	7	28,57	6	50,00	<b>-14,29</b>	21,43	12	11
Gef.u.schw.KV - gesamt davon	<b>94</b>	82,98	<b>104</b>	85,58	<b>10,64</b>	2,60	<b>166</b>	<b>184</b>
Gef. KV Straßen...	37	70,27	39	71,79	<b>5,41</b>	1,52	65	69
Vors.leichte KV	<b>262</b>	91,98	<b>260</b>	90,00	<b>-0,76</b>	<b>-1,98</b>	<b>461</b>	<b>460</b>
DB ohne erschw.	<b>584</b>	34,93	<b>548</b>	36,68	<b>-6,16</b>	1,75	<b>1.028</b>	<b>970</b>
DB unter erschw.	<b>834</b>	10,55	<b>463</b>	10,15	<b>-44,48</b>	<b>-0,40</b>	<b>1.469</b>	<b>820</b>
DB -gesamt-	<b>1.418</b>	20,59	<b>1.011</b>	24,53	<b>-28,70</b>	3,94	<b>2.497</b>	<b>1.790</b>
ED Gaststätte	15	0,00	7	0,00	<b>-53,33</b>	0,00	26	12
ED Geschäft	18	16,67	13	0,00	<b>-27,78</b>	<b>-16,67</b>	32	23
ED Wohnung davon	<b>123</b>	16,26	<b>140</b>	16,43	<b>13,82</b>	0,17	<b>217</b>	<b>248</b>
TWE	45	2,22	60	16,67	<b>33,33</b>	14,45	79	106
ED Keller	80	8,75	25	4,00	<b>-68,75</b>	<b>-4,75</b>	141	44
Taschendiebstahl	21	4,76	31	0,00	<b>47,62</b>	<b>-4,76</b>	37	55
Ladendiebstahl	142	92,96	124	95,16	<b>-12,68</b>	2,20	250	220
DB von Kraftwagen	26	38,46	16	75,00	<b>-38,46</b>	36,54	46	28
DB an / aus Kfz	351	3,42	193	5,70	<b>-45,01</b>	2,28	618	342
DB von Mopeds/Krafträder	36	5,56	18	11,11	<b>-50,00</b>	5,55	63	32
Fahrraddiebstahl	94	7,45	45	4,44	<b>-52,13</b>	<b>-3,01</b>	166	80
Betrug davon	<b>524</b>	86,83	<b>663</b>	79,19	<b>26,53</b>	<b>-7,64</b>	<b>923</b>	<b>1.174</b>
Betr.m.rechtsw.erl.Zahlungsm.	14	64,29	18	16,67	<b>28,57</b>	<b>-47,62</b>	25	32
Erschl.v.Leistungen	<b>258</b>	96,12	<b>256</b>	96,09	<b>-0,78</b>	<b>-0,03</b>	<b>454</b>	<b>453</b>
Sachbeschädigung	410	23,41	418	20,10	<b>1,95</b>	<b>-3,31</b>	722	740
Rauschgiftdelikte	80	90,00	121	90,91	<b>51,25</b>	0,91	141	214
Gewaltdelikte	130	78,46	135	80,74	<b>3,85</b>	2,28	229	239
Cybercrime	172	87,21	220	77,73	<b>27,91</b>	<b>-9,48</b>	303	390
Umweltdelikte	14	64,29	11	63,64	<b>-21,43</b>	<b>-0,65</b>	25	19
Straßenkriminalität	<b>909</b>	13,75	<b>674</b>	15,88	<b>-25,85</b>	2,13	<b>1.601</b>	<b>1.194</b>

<b>Eschweiler</b>	<b>2019</b>		<b>2020</b>		<b>Zu- bzw. Abnahme in %</b>		<b>HZ</b>	
<b>Delikt</b>	<b>Fälle</b>	<b>Aufklärung in %</b>	<b>Fälle</b>	<b>Aufklärung in %</b>	<b>Fälle</b>	<b>A Q</b>	<b>2019</b>	<b>2020</b>
<b>Straftaten -gesamt-</b>	<b>4.650</b>	50,82	<b>4.558</b>	51,84	<b>-1,98</b>	1,02	<b>8.247</b>	<b>8.070</b>
Mord	2	50,00	1	100,00	<b>-50,00</b>	50,00	4	2
Totschlag	0	0,00	1	100,00	-	100,00	0	2
Vergewaltigung	4	75,00	7	100,00	<b>75,00</b>	25,00	7	12
Sex.Mißbr.v.Kindern	10	90,00	10	80,00	<b>0,00</b>	<b>-10,00</b>	18	18
<b>Raub -gesamt-</b> davon	<b>48</b>	62,50	<b>47</b>	59,57	<b>-2,08</b>	<b>-2,93</b>	<b>85</b>	<b>83</b>
Raub Geldinst./Postst.	1	100,00	0	0,00	<b>-100,00</b>	<b>-100,00</b>	2	0
Raub Gesch./Spielh./Tankst.	4	0,00	1	0,00	<b>-75,00</b>	0,00	7	2
Handtaschenraub	0	0,00	0	0,00	-	0,00	0	0
Straßenraub	13	69,23	18	55,56	<b>38,46</b>	<b>-13,67</b>	23	32
Gef.u.schw.KV - gesamt davon	<b>156</b>	87,18	<b>152</b>	83,55	<b>-2,56</b>	<b>-3,63</b>	<b>277</b>	<b>269</b>
Gef. KV Straßen...	62	80,65	59	79,66	<b>-4,84</b>	<b>-0,99</b>	110	104
Vors.leichte KV	303	91,09	382	90,84	<b>26,07</b>	<b>-0,25</b>	537	676
DB ohne erschw.	712	35,96	758	31,66	<b>6,46</b>	<b>-4,30</b>	1.263	1.342
DB unter erschw.	1.122	12,39	750	11,07	<b>-33,16</b>	<b>-1,32</b>	1.990	1.328
DB -gesamt-	1.834	21,54	1.508	21,42	<b>-17,78</b>	<b>-0,12</b>	3.253	2.670
ED Gaststätte	19	0,00	16	6,25	<b>-15,79</b>	6,25	34	28
ED Geschäft	45	4,44	27	7,41	<b>-40,00</b>	2,97	80	48
ED Wohnung davon	80	16,25	110	15,45	<b>37,50</b>	<b>-0,80</b>	142	195
TWE	31	16,13	54	12,96	<b>74,19</b>	<b>-3,17</b>	55	96
ED Keller	140	5,00	71	0,00	<b>-49,29</b>	<b>-5,00</b>	248	126
Taschendiebstahl	37	0,00	42	7,14	<b>13,51</b>	7,14	66	74
Ladendiebstahl	170	86,47	204	79,90	<b>20,00</b>	<b>-6,57</b>	301	361
DB von Kraftwagen	58	46,55	30	93,33	<b>-48,28</b>	46,78	103	53
DB an / aus Kfz	438	13,01	298	7,72	<b>-31,96</b>	<b>-5,29</b>	777	528
DB von Mopeds/Krafträder	24	33,33	13	30,77	<b>-45,83</b>	<b>-2,56</b>	43	23
Fahrraddiebstahl	145	8,97	147	3,40	<b>1,38</b>	<b>-5,57</b>	257	260
Betrug davon	830	69,76	836	63,16	<b>0,72</b>	<b>-6,60</b>	1.472	1.480
Betr.m.rechtsw.erl.Zahlungsm.	15	33,33	32	25,00	<b>113,33</b>	<b>-8,33</b>	27	57
Erschl.v.Leistungen	368	95,11	278	97,84	<b>-24,46</b>	2,73	653	492
Sachbeschädigung	452	18,58	437	24,26	<b>-3,32</b>	5,68	802	774
Rauschgiftdelikte	112	83,93	106	94,34	<b>-5,36</b>	10,41	199	188
Gewaltdelikte	211	80,57	208	78,85	<b>-1,42</b>	<b>-1,72</b>	374	368
Cybercrime	157	89,81	168	75,60	<b>7,01</b>	<b>-14,21</b>	278	297
Umweltdelikte	10	70,00	8	62,50	<b>-20,00</b>	<b>-7,50</b>	18	14
Straßenkriminalität	1.148	19,86	941	19,45	<b>-18,03</b>	<b>-0,41</b>	2.036	1.666

Mon. / Sim. / Roe.	2019		2020		Zu- bzw. Abnahme in %		HZ	
Delikt	Fälle	Aufklärung in %	Fälle	Aufklärung in %	Fälle	A Q	2019	2020
Straftaten <b>-gesamt-</b>	<b>1.074</b>	48,23	<b>1.075</b>	49,40	<b>0,09</b>	1,16	<b>3.005</b>	<b>3.007</b>
Mord	<b>0</b>	0,00	<b>1</b>	0,00	-	0,00	<b>0</b>	<b>3</b>
Totschlag	<b>1</b>	0,00	<b>0</b>	0,00	<b>-100,00</b>	0,00	<b>3</b>	<b>0</b>
Vergewaltigung	<b>0</b>	0,00	<b>3</b>	100,00	-	0,00	<b>0</b>	<b>8</b>
Sex.Mißbr.v.Kindern	<b>5</b>	100,00	<b>2</b>	100,00	<b>-60,00</b>	0,00	<b>14</b>	<b>6</b>
Raub <b>-gesamt-</b> davon	<b>3</b>	66,67	<b>2</b>	50,00	<b>-33,33</b>	<b>-16,67</b>	<b>8</b>	<b>6</b>
Raub Geldinst./Postst.	<b>0</b>	0,00	<b>0</b>	0,00	-	0,00	<b>0</b>	<b>0</b>
Raub Gesch./Spielh./Tankst.	<b>0</b>	0,00	<b>0</b>	0,00	-	0,00	<b>0</b>	<b>0</b>
Handtaschenraub	<b>0</b>	0,00	<b>0</b>	0,00	-	0,00	<b>0</b>	<b>0</b>
Straßenraub	<b>2</b>	50,00	<b>2</b>	50,00	<b>0,00</b>	0,00	<b>6</b>	<b>6</b>
Gef.u.schw.KV - gesamt davon	<b>29</b>	86,21	<b>33</b>	90,91	<b>13,79</b>	4,70	<b>81</b>	<b>92</b>
Gef. KV Straßen...	<b>8</b>	75,00	<b>10</b>	80,00	<b>25,00</b>	5,00	<b>22</b>	<b>28</b>
Vors.leichte KV	<b>75</b>	90,67	<b>86</b>	86,05	<b>14,67</b>	<b>-4,62</b>	<b>210</b>	<b>241</b>
DB ohne erschw.	<b>193</b>	29,53	<b>183</b>	28,42	<b>-5,18</b>	<b>-1,12</b>	<b>540</b>	<b>512</b>
DB unter erschw.	<b>239</b>	14,64	<b>180</b>	9,44	<b>-24,69</b>	<b>-5,20</b>	<b>669</b>	<b>504</b>
DB <b>-gesamt-</b>	<b>432</b>	21,30	<b>363</b>	19,01	<b>-15,97</b>	<b>-2,29</b>	<b>1.209</b>	<b>1.016</b>
ED Gaststätte	<b>5</b>	20,00	<b>3</b>	0,00	<b>-40,00</b>	<b>-20,00</b>	<b>14</b>	<b>8</b>
ED Geschäft	<b>19</b>	5,26	<b>8</b>	0,00	<b>-57,89</b>	<b>-5,26</b>	<b>53</b>	<b>22</b>
ED Wohnung davon	<b>34</b>	35,29	<b>45</b>	13,33	<b>32,35</b>	<b>-21,96</b>	<b>95</b>	<b>126</b>
TWE	<b>9</b>	22,22	<b>15</b>	13,33	<b>66,67</b>	<b>-8,89</b>	<b>25</b>	<b>42</b>
ED Keller	<b>3</b>	0,00	<b>2</b>	0,00	<b>-33,33</b>	0,00	<b>8</b>	<b>6</b>
Taschendiebstahl	<b>4</b>	0,00	<b>10</b>	0,00	<b>150,00</b>	0,00	<b>11</b>	<b>28</b>
Ladendiebstahl	<b>35</b>	82,86	<b>37</b>	75,68	<b>5,71</b>	<b>-7,18</b>	<b>98</b>	<b>104</b>
DB von Kraftwagen	<b>15</b>	40,00	<b>16</b>	25,00	<b>6,67</b>	<b>-15,00</b>	<b>42</b>	<b>45</b>
DB an / aus Kfz	<b>82</b>	3,66	<b>50</b>	2,00	<b>-39,02</b>	<b>-1,66</b>	<b>229</b>	<b>140</b>
DB von Mopeds/Krafträder	<b>17</b>	5,88	<b>13</b>	0,00	<b>-23,53</b>	<b>-5,88</b>	<b>48</b>	<b>36</b>
Fahrraddiebstahl	<b>21</b>	0,00	<b>13</b>	0,00	<b>-38,10</b>	0,00	<b>59</b>	<b>36</b>
Betrug davon	<b>134</b>	68,66	<b>161</b>	59,01	<b>20,15</b>	<b>-9,65</b>	<b>375</b>	<b>450</b>
Betr.m.rechtsw.erl.Zahlungsm.	<b>6</b>	16,67	<b>15</b>	46,67	<b>150,00</b>	30,00	<b>17</b>	<b>42</b>
Erschl.v.Leistungen	<b>14</b>	0,00	<b>14</b>	0,00	<b>0,00</b>	0,00	<b>39</b>	<b>39</b>
Sachbeschädigung	<b>140</b>	19,29	<b>123</b>	23,58	<b>-12,14</b>	4,29	<b>392</b>	<b>344</b>
Rauschgiftdelikte	<b>15</b>	100,00	<b>21</b>	85,71	<b>40,00</b>	<b>-14,29</b>	<b>42</b>	<b>59</b>
Gewaltdelikte	<b>33</b>	84,85	<b>39</b>	89,74	<b>18,18</b>	4,90	<b>92</b>	<b>109</b>
Computerdelikte	<b>57</b>	82,46	<b>63</b>	65,08	<b>10,53</b>	<b>-17,38</b>	<b>159</b>	<b>176</b>
Umweltdelikte	<b>8</b>	62,50	<b>16</b>	50,00	<b>100,00</b>	<b>-12,50</b>	<b>22</b>	<b>45</b>
Straßenkriminalität	<b>263</b>	12,17	<b>215</b>	17,67	<b>-18,25</b>	5,51	<b>736</b>	<b>601</b>



**Für die Polizei Aachen**

**Polizeipräsident  
Dirk Weinspach**

**Leiter der Direktion Kriminalität  
Leitender Kriminaldirektor Andreas Bollenbach**

**- Es gilt das gesprochene Wort -**

Aachen, 08.03.2021

Hans Bourguignon  
Direktion Kriminalität  
Führungsstelle -AStAK-  
Tel.: 0241 9577 30126

Sandra Schmitz  
Leitung Pressestelle  
Tel.: 0241 9577 21200

**Ansprechpartner für weitere Auskünfte  
am Tag der Pressekonferenz**

Direktion Kriminalität  
Leitung Führungsstelle  
Robert Houben  
Tel.: 0241 9577 30100